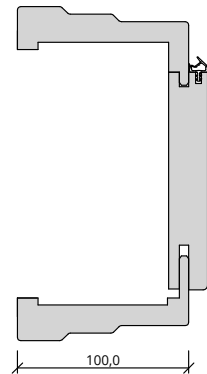
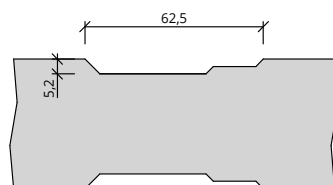


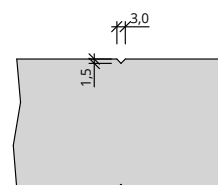
optional mit
Türfutter "PRIMO"



Detail Profil Primo



Detail Brüstungsfuge



Maße gelten für gefälzte Elemente, bei stumpfen Elementen müssen seitlich und oben 13mm abgezogen werden

Dateiname: PS_Elegance_Primo_PM4.pdf

