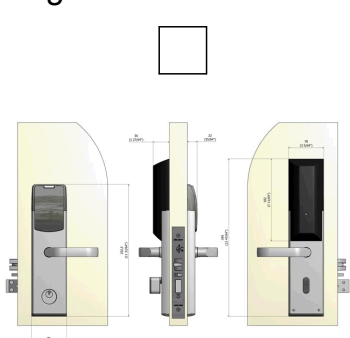
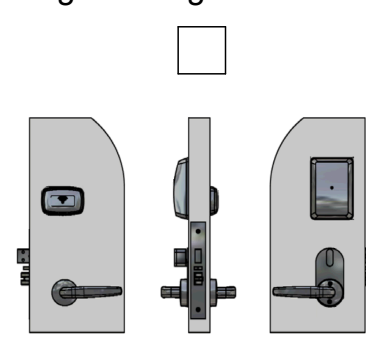
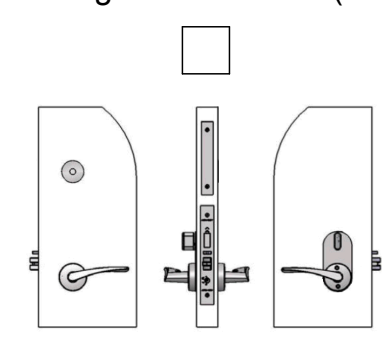
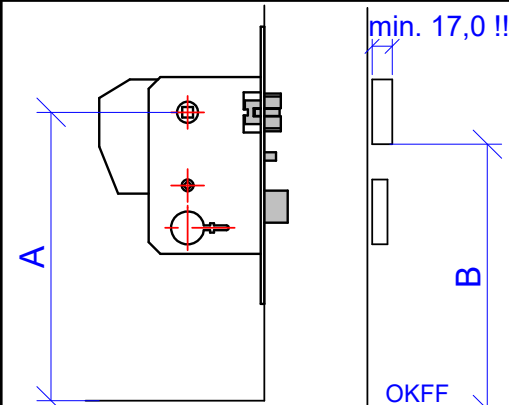


Bestellvorlage 50

Vingcard Hotelschloss

Datum:

Firma/Kd.-Nr.: Kom. / Pos.: Maße: DIN:																										
VingCard Classic RFID 	VingCard Signature RFID 	VingCard Essence (V2) 																								
<input type="checkbox"/> Stulp 20 x 235 <input type="checkbox"/> Stulp 22 x 235 oder 24 x 235 (nur bei stumpfen Elementen und nach technischer Klärung mit PRÜM)																										
<input type="checkbox"/> Dornmaß 65mm <input type="checkbox"/> Dornmaß 80mm																										
Bitte beachten: - Automatische Riegelfunktion "ADB" nur mit 65mm Dornmaß möglich - Kartenleser bei VingCard Essence nur mit 65mm Dornmaß möglich																										
<input type="checkbox"/> MIT mechanischem Zylinder für Notöffnungen																										
<input type="checkbox"/> OHNE mechanischem Zylinder für Notöffnungen																										
<div style="display: flex; align-items: center;"> <div style="margin-right: 20px;"> <input type="checkbox"/> Türblatt nach innen öffnend Bohrung Türblatt-falzseitig </div> <div style="margin-right: 20px;"> <input type="checkbox"/> Türblatt nach außen öffnend Bohrung Türblatt-aufdeckseitig </div> </div>																										
 <p style="color: blue; font-weight: bold;">min. 17,0 !!</p> <p style="color: blue; font-weight: bold;">OKFF</p>	<table border="0" style="width: 100%;"> <thead> <tr> <th style="text-align: left;">Schloßsitz A</th> <th style="text-align: center;">→</th> <th style="text-align: left;">Schließblechsitz B</th> <th style="width: 30px;"></th> </tr> </thead> <tbody> <tr> <td>1043,0</td> <td style="text-align: center;">→</td> <td>1025,0</td> <td><input type="checkbox"/></td> </tr> <tr> <td>843,0</td> <td style="text-align: center;">→</td> <td>825,0</td> <td><input type="checkbox"/></td> </tr> <tr> <td>1068,0</td> <td style="text-align: center;">→</td> <td>1050,0</td> <td><input type="checkbox"/></td> </tr> <tr> <td>868,0</td> <td style="text-align: center;">→</td> <td>850,0</td> <td><input type="checkbox"/></td> </tr> <tr> <td><input style="width: 60px;" type="text"/></td> <td style="text-align: center;">→</td> <td><input style="width: 60px;" type="text"/></td> <td>nach Kundenvorgabe</td> </tr> </tbody> </table>	Schloßsitz A	→	Schließblechsitz B		1043,0	→	1025,0	<input type="checkbox"/>	843,0	→	825,0	<input type="checkbox"/>	1068,0	→	1050,0	<input type="checkbox"/>	868,0	→	850,0	<input type="checkbox"/>	<input style="width: 60px;" type="text"/>	→	<input style="width: 60px;" type="text"/>	nach Kundenvorgabe	
Schloßsitz A	→	Schließblechsitz B																								
1043,0	→	1025,0	<input type="checkbox"/>																							
843,0	→	825,0	<input type="checkbox"/>																							
1068,0	→	1050,0	<input type="checkbox"/>																							
868,0	→	850,0	<input type="checkbox"/>																							
<input style="width: 60px;" type="text"/>	→	<input style="width: 60px;" type="text"/>	nach Kundenvorgabe																							

Stand: 20.03.2025

