

Bestellvorlage 55

2-flg Türblatt mit Türfutter

Firma/Kd.-Nr.:

Kom.:

Datum:

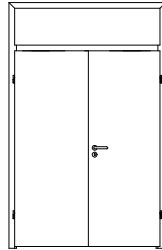
1. Typ auswählen

sturzhoch



- Standard
- Schallschutz (Einfachfalz)
- Rauchschutz

geschosshoch



- Standard
- Schallschutz (Einfachfalz)
- Rauchschutz
- MKMQ : Oberblende mit Kämpfer mit Querstück
- MKOQ : Oberblende mit Kämpfer ohne Querstück (kein SD, RD)
- OKMQ : Oberblende ohne Kämpfer mit Querstück (kein SD, RD)
- OKOQ : Oberlicht ohne Kämpfer ohne Querstück (kein SD, RD)
- MKMQ : Oberlicht mit Kämpfer mit Querstück
- MKOQ : Oberlicht mit Kämpfer ohne Querstück (kein SD, RD)

2. DIN - Richtung auswählen

DIN Links

DIN Rechts

3. Größe auswählen (zugelassene Maße können bei Funktionstüren abweichen und sind im Einzelfall zu prüfen)

Türblatt: Breite: 1235 1485 1735 1985 Sonderbreite: Breite: _____ mm
 Höhe: 1985 2110 2235 Sonderhöhe: Höhe: _____ mm

Aufteilung:
 symmetrisch Breite Gehflügel: 622,5 747,5 872,5 997,5 Sonderbreite: Breite: _____ mm
 Breite Standflügel: 622,5 747,5 872,5 997,5 Sonderbreite: Breite: _____ mm

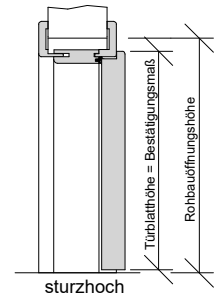
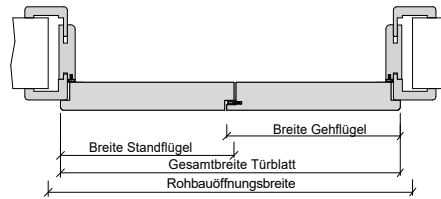
asymmetrisch Breite Gehflügel: _____ Standflügel: _____ (Mindestbreite Standflügel: Standard 300mm, SD 400mm, RD 500 mm)

Türfutter: Wandstärke: Fertigwandstärke: _____ mm

Hinweise Rohbauöffnungsmaße:

Für eine ordnungsgemäße Erfassung ist es immer erforderlich, die Rohbauöffnungsmaße anzugeben!

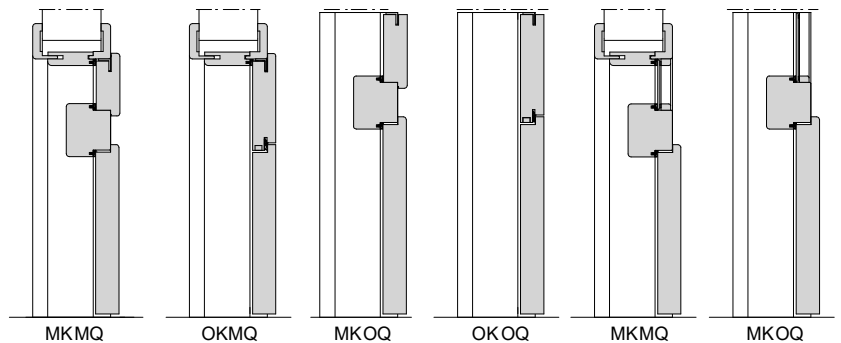
Rohbauöffnungsbreite = _____ mm
 Rohbauöffnungshöhe = _____ mm



4. Programm auswählen

Türblatt: Typ: _____
 Oberfläche: _____

Türfutter: Oberfläche: _____
 Bekleidung: _____



5. Sonstiges

Schloss: _____
 Bänder: _____
 Klimaklasse: _____
 Lichtausschnitt: _____
 Glas: _____
 Türschließer: _____

Sonstiges: _____

Stand: 17.09.2024

