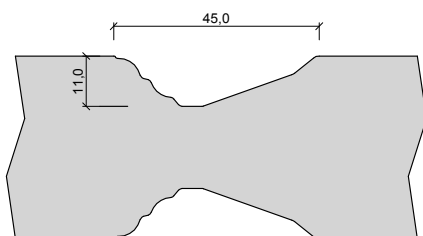
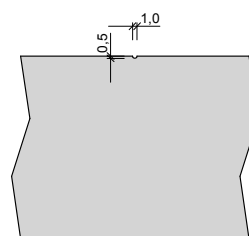


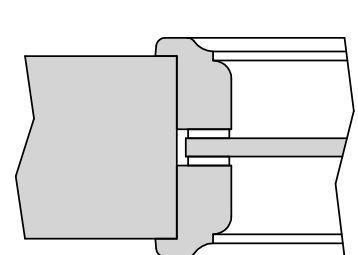
Detail Profil Classic



Detail Brüstungsfuge



Detail Verglasung



Maße gelten für gefälzte Elemente, bei stumpfen Elementen müssen seitlich und oben 13mm abgezogen werden

Dateiname: PS_Elegance_Classic_CKL3.pdf

