

Bestellvorlage 08

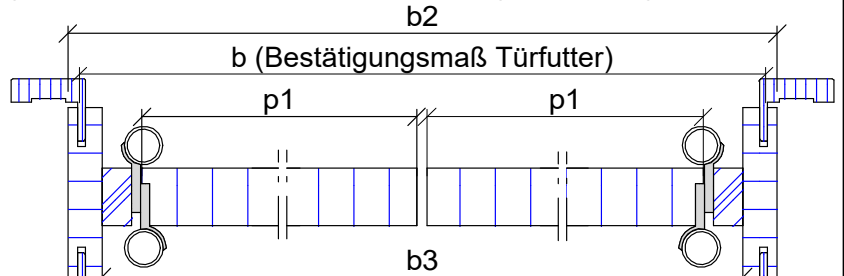
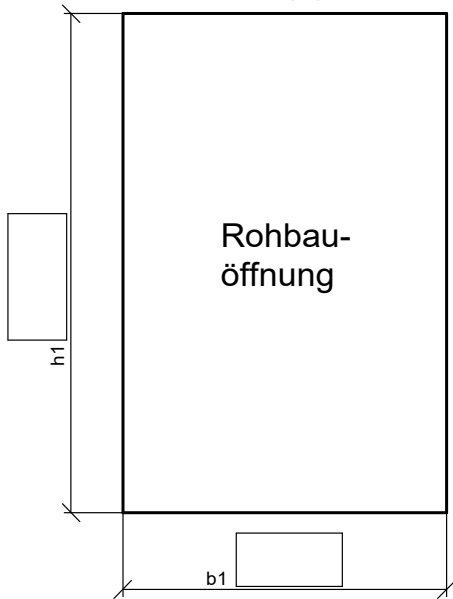
Pendeltür Holz - mit Türfutter - 2-flügelig

Firma/Kd.-Nr.:

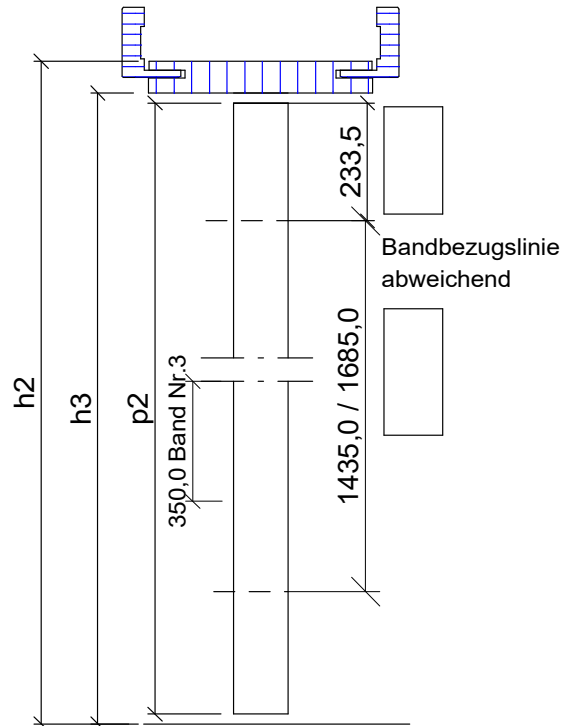
Kom.:

Datum:

Für eine ordnungsgemäße Erfassung ist es immer erforderlich, die Rohbauöffnungsmaße anzugeben!



Pendeltür besitzt umlaufend 7mm Luft!



Maßgruppe	Breite / Höhe [mm]				
Rohbauöffnung	b1	1260	1510	1760	2010
	h1	2005/ 2130/ 2255	2005/ 2130/ 2255	2005/ 2130/ 2255	2005/ 2130/ 2255
Futterplatten- außenmaß	b2	1240	1490	1740	1990
	h2	1993/ 2118/ 2243	1993/ 2118/ 2243	1993/ 2118/ 2243	1993/ 2118/ 2243
Bestätigungsmaß Türfutter	b	1235	1485	1735	1985
	h	1985/ 2110/ 2235	1985/ 2110/ 2235	1985/ 2110/ 2235	1985/ 2110/ 2235
lichtes Durchgangsmaß	b3	1194	1444	1694	1944
	h3	1970/ 2095/ 2220	1970/ 2095/ 2220	1970/ 2095/ 2220	1970/ 2095/ 2220
Pendeltürmaß	p1	566,5	691,5	816,5	941,5
	p2	1956/ 2081/ 2206	1956/ 2081/ 2206	1956/ 2081/ 2206	1956/ 2081/ 2206

Sonderbreite:
$p1 = \frac{b1 - 127\text{mm}}{2}$
Sonderhöhe:
$p2 = h1 - 49\text{mm}$
Best.Maß.FU (b)
$b = 2 \times p1 + 102$
Best.Maß.FU (h)
$h = p2 + 29$

Fertigwandstärke	<input type="text"/>	Stahlzarge	<input type="checkbox"/>	Holz zarge	<input type="checkbox"/>
lichtes Durchgangsmaß, abweichend <small>bei vorhandener Stahl-/Holzzarge</small>	<input type="text"/>	Zarge vorhanden	<input type="checkbox"/>		
Oberfläche / Holzart	<input type="text"/>	Band Nr.39 / 2 Stk. <input type="checkbox"/>	Band Nr.39 / 3 Stk. <input type="checkbox"/>		
		<small>Standard TB-Breite max. 910mm und max. 55kg</small>	<small>TB-Breite ab 911mm und max. 70kg</small>		
TB-Breite [mm] <small>(je Flügel)</small>	<input type="checkbox"/> 566,5 <input type="checkbox"/> 691,5 <input type="checkbox"/> 816,5 <input type="checkbox"/> 941,5	Sonderbreite <small>Rohbauöffnung - 127mm 2</small>	<input type="text"/>		
TB-Höhe [mm]	<input type="checkbox"/> 1956 <input type="checkbox"/> 2081 <input type="checkbox"/> 2206	Sonderhöhe <small>Rohbauöffnung - 49mm</small>	<input type="text"/>		

Stand: 04.05.2020

