

## Bestellvorlage 13

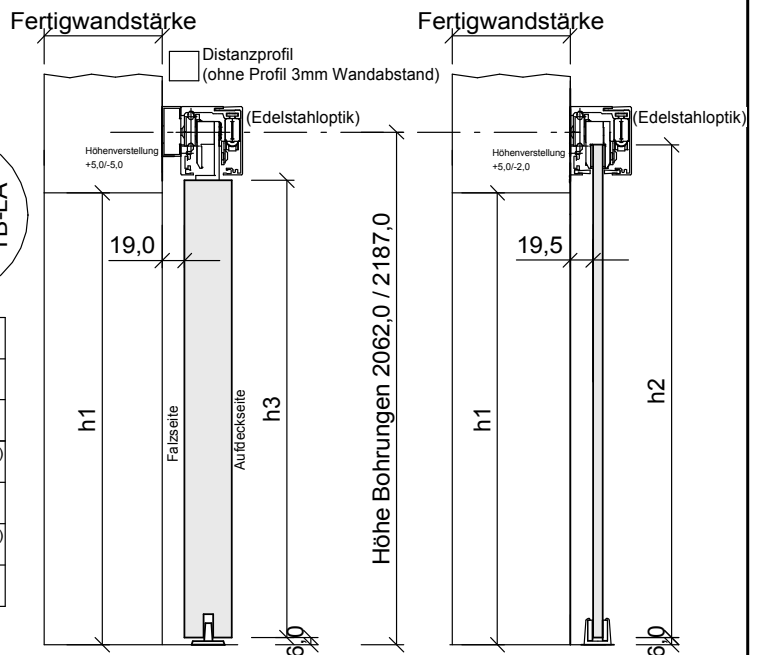
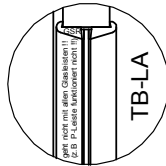
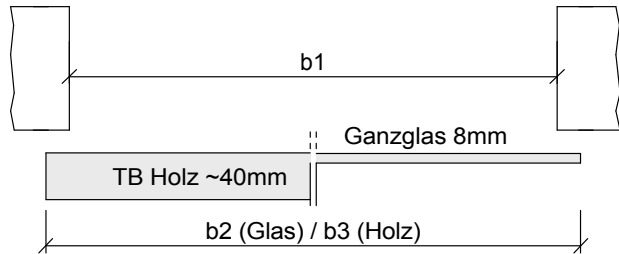
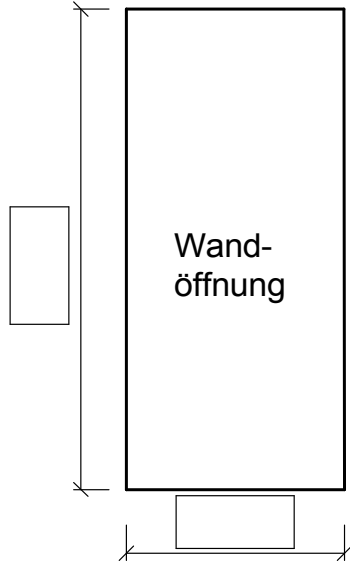
## Schiebetür Holz / Glas - Beschlag SLIM - ohne Türfutter

Firma/Kd.-Nr.:

Kom.:

Datum:

Für eine ordnungsgemäße Erfassung ist es immer erforderlich, die Rohbauöffnungsmaße anzugeben!



Maßgruppe	Türblatt 1-flügelig				Türblatt 2-flügelig					
	b1	635	760	885	1010	1260	1510	1760	2010	
Wand- öffnung	h1	2010	2010	2010	2010	2010	2010	2010	2010	
		2135	2135	2135	2135	2135	2135	2135	2135	
Tür- blatt- maß	Ganzglas	b2	675	800	925	1050	1296 <sup>1)</sup>	1546 <sup>1)</sup>	1796 <sup>1)</sup>	2046 <sup>1)</sup>
		h2	2045/ 2170	2045/ 2170	2045/ 2170	2045/ 2170	2045/ 2170	2045/ 2170	2045/ 2170	2045/ 2170
	TB Holz	b3	675	800	925	1050	1300 <sup>2)</sup>	1550 <sup>2)</sup>	1800 <sup>2)</sup>	2050 <sup>2)</sup>
		h3	2015/ 2140	2015/ 2140	2015/ 2140	2015/ 2140	2015/ 2140	2015/ 2140	2015/ 2140	2015/ 2140

1-flg.  Ganzglas  Oberfläche/  
 2-flg.  TB Holz  Motiv Türblatt

Stangengriff  Ø 25 (rund)  25 (eckig)  L: 400 / 800 / 1200

Muschelgriff  Ø65 (rund)  65 (eckig)  Edelstahl  Aluminium

Material  (Edelstahl-Optik / Eckig)  (Edelstahl / Eckig)

Tragkraft  50 kg  120 kg

DIN R

DIN L

Soft-Stop  beidseitig  vierseitig DTB Dämpfer

### Berechnung Türmaße bei SLIM ohne Türfutter

**Türblatt Holz:**  
 Türbreite = Wandöffnungsbreite + 40mm (bei 2flg. / 2)  
 Türhöhe = Wandöffnungshöhe + 5mm

**Türblatt Ganzglas:**  
 Türbreite = Wandöffnungsbreite + 40mm (bei 2flg. / 2)  
 Türhöhe = Wandöffnungshöhe + 35mm

Kein Befestigungsmaterial im Lieferumfang  
 Dieses muss je nach Wandbeschaffenheit und Türblattgewicht bauseits gewählt werden!

TB Breite 1-flg.  675  800  925  1050

TB Breite 2-flg.  1296/1300  1546/1550  1796/1800  2046/2050

Sonderbreite

TB Höhe (Ganzglas/Holz)  2045/2015  2170/2140

Sonderhöhe

1) 2 x (648 / 773 / 898 / 1023) + 4mm Luft = 1300 / 1550 / 1800 / 2050  
 2) 2 x (652,5 / 777,5 / 902,5 / 1027,5) - 5mm Überschlag = 1300 / 1550 / 1800 / 2050  
 3) Beschlag ausgelegt für 60er Bekleidung, andere Zargenvarianten bitte anfragen / Softline + Profila sind nicht möglich!

Stand: 01.03.2020

