

Bestellvorlage 22

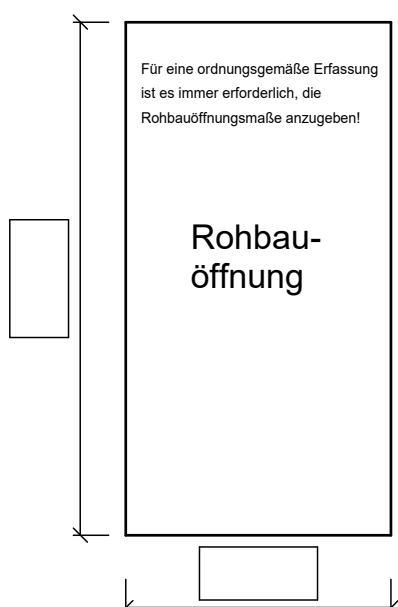
Stahlzarge - sturzhoch

Firma/Kd.-Nr.:

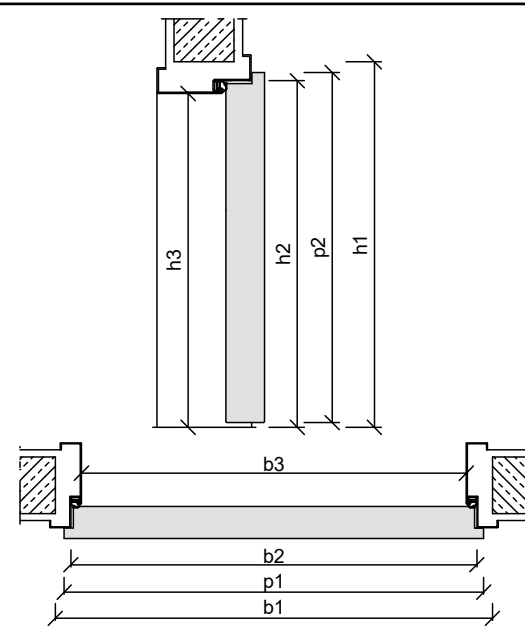
Kom.:

Datum:

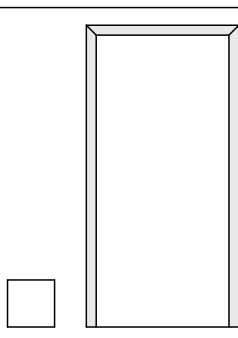
Für eine ordnungsgemäße Erfassung ist es immer erforderlich, die Rohbauöffnungsmaße anzugeben!



**Rohbau-
öffnung**



Maßgruppe	Breite / Höhe				
	b1	635	760	885	1010
Rohbau- nenmaß	b1	635	760	885	1010
	h1	2000/ 2125	2000/ 2125	2000/ 2125	2000/ 2125
Zargen- falzmaß	b2	591	716	841	966
	h2	1983/ 2108	1983/ 2108	1983/ 2108	1983/ 2108
lichtes Maß	b3	561	686	811	936
	h3	1968/ 2093	1968/ 2093	1968/ 2093	1968/ 2093
Türblatt- maß	p1	610	735	860	985
	p2	1985/ 2110	1985/ 2110	1985/ 2110	1985/ 2110



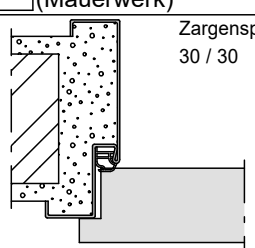
sturzhoch

Umfassungszarge Uud
(Mauerwerk)

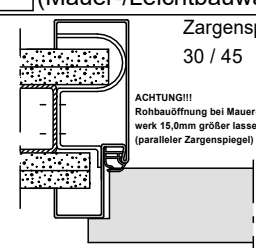
Blockzarge Bud
(Mauer-/Leichtbauwand)

Eckzarge Eud
(Mauerwerk)

Blockzarge 15ZBud
(Mauer-/Leichtbauwand)

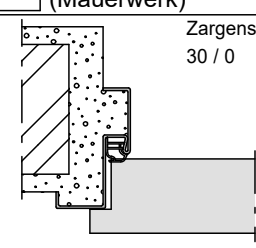


Zargenspiegel
30 / 30

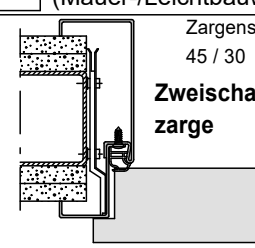


Zargenspiegel
30 / 45

ACHTUNG!!!
Rohbauöffnung bei Mauer-
werk 15,0mm größer lassen!
(paralleler Zargenspiegel)



Zargenspiegel
30 / 0



Zargenspiegel
45 / 30

**Zweischalige-
zarge**

Wandstärke:

Bodeneinstand: ja nein

Bandtyp:

Mauerwerk:

Leichtbauwand:

DIN links

DIN rechts

TB Breite 610 735 860 985

Sonderbreite

TB Höhe 1985 2110 Sonderhöhe

Oberfläche:

Zusatzleistungen:

Bei Elementen mit E-Öffner ist auf der Türblattseite immer ein Zargenspiegel von 45,0mm erforderlich.

Stand: 12.07.2022

