

Bestellvorlage 23

Drehflügeltür Ganzglas - 1-flg. / 2-flg.

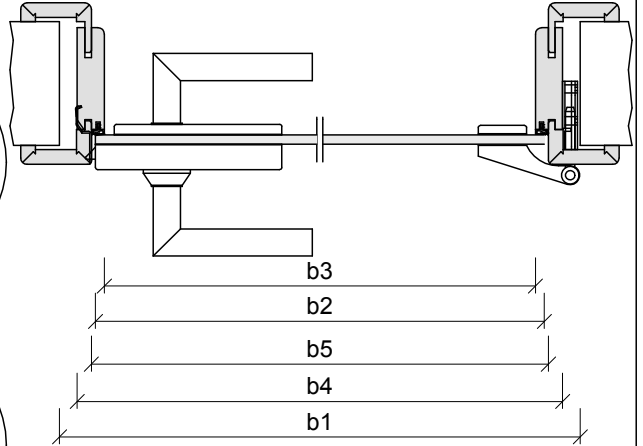
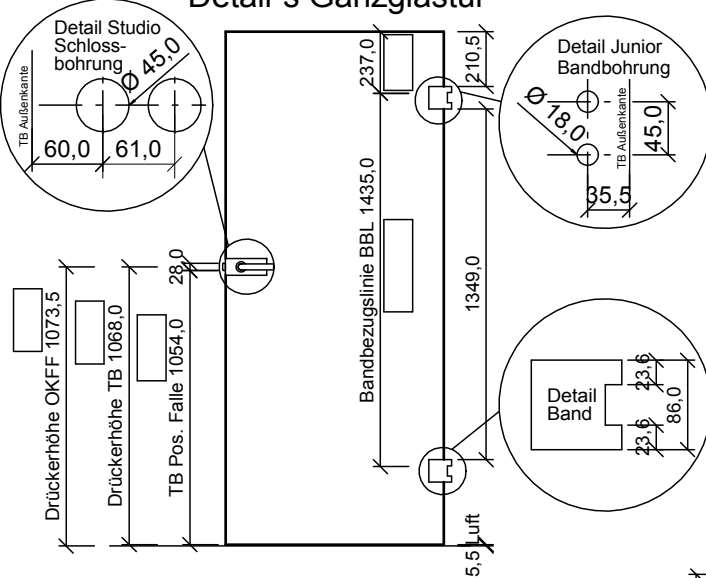
Firma/Kd.-Nr.:

Kom.:

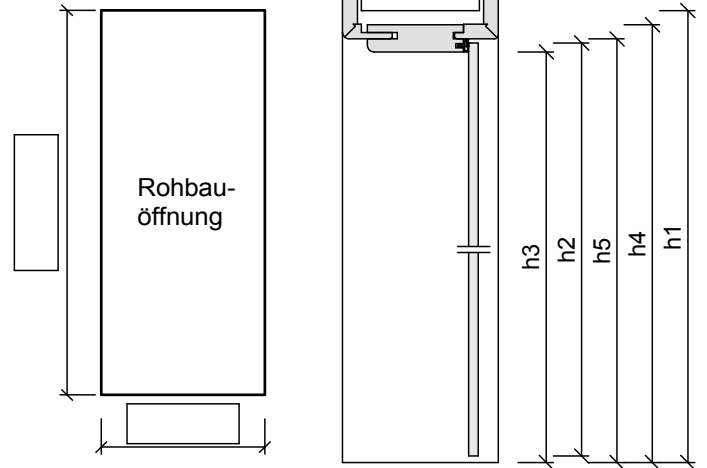
Datum:

Für eine ordnungsgemäße Erfassung ist es immer erforderlich, die Rohbauöffnungsmaße anzugeben!

Detail's Ganzglastür



Fertigwandstärke



Maßgruppe	Türblatt 1-flügelig				Türblatt 2-flügelig				
	b1	635	760	885	1010	1260	1510	1760	2010
Rohbauöffnung	h1	2005/2130	2005/2130	2005/2130	2005/2130	2005/2130	2005/2130	2005/2130	2005/2130
	h2	1972/2097	1972/2097	1972/2097	1972/2097	1972/2097	1972/2097	1972/2097	1972/2097
Ganzglastürblattmaß	b2	584	709	834	959	1168	1418	1668	1918
	h2	1972/2097	1972/2097	1972/2097	1972/2097	1972/2097	1972/2097	1972/2097	1972/2097
lichtes Maß	b3	569	694	819	944	1157	1407	1657	1907
	h3	1970/2095	1970/2095	1970/2095	1970/2095	1970/2095	1970/2095	1970/2095	1970/2095
Futteraußenmaß	b4	615	740	865	990	1203	1453	1703	1953
	h4	1993/2118	1993/2118	1993/2118	1993/2118	1993/2118	1993/2118	1993/2118	1993/2118
Futterfalzmaß	b5	591	716	841	966	1179	1429	1679	1929
	h5	1981/2106	1981/2106	1981/2106	1981/2106	1981/2106	1981/2106	1981/2106	1981/2106

Objekt-Drücker

• 1-flg. Türen mit Schließblech

• 2-flg. Türen mit Gegenkasten

PZ WC - links einwärts

BB WC - links auswärts

ohne Lochung WC - rechts einwärts

WC - rechts auswärts

Stangengriff

• mit Rollenschnapper- Schließblech

$\varnothing 25$ (rund)

$\varnothing 25$ (eckig)

Länge: 400 / 800 / 1200

Quadral

Soft

Ravenna

Holzart / Oberfläche Türfutter

Zargenausführung

Fertigwandstärke

TB 1-flg.

DIN L

Oberfläche/ Motiv Türblatt

TB 2-flg.

DIN R

TB Breite 1-flg.

584

709

834

959

Sonderbreite

TB Breite 2-flg.

1168

1418

1668

1918

TB Höhe

1972

2097

Sonderhöhe

Stand: 30.08.2017

