

## Bestellvorlage 49

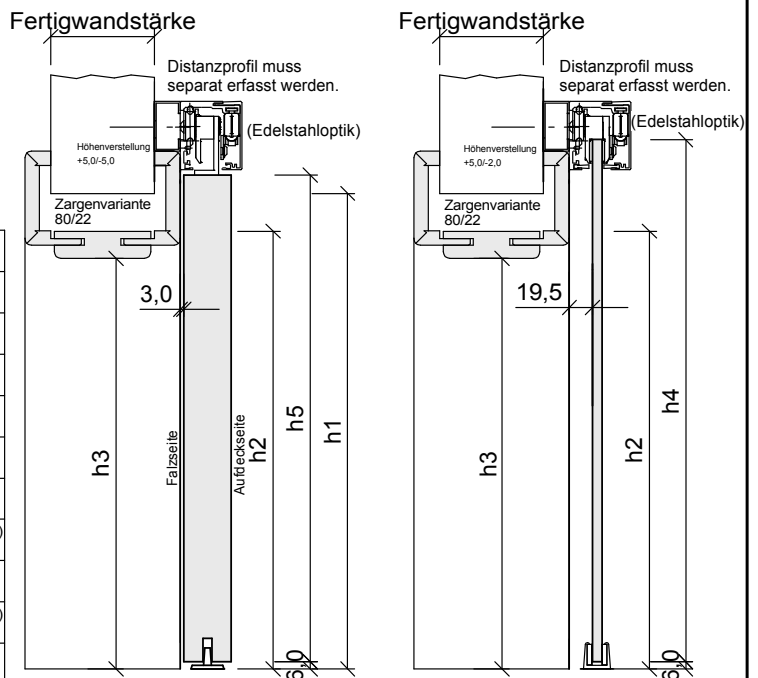
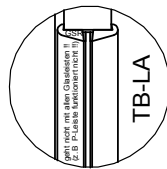
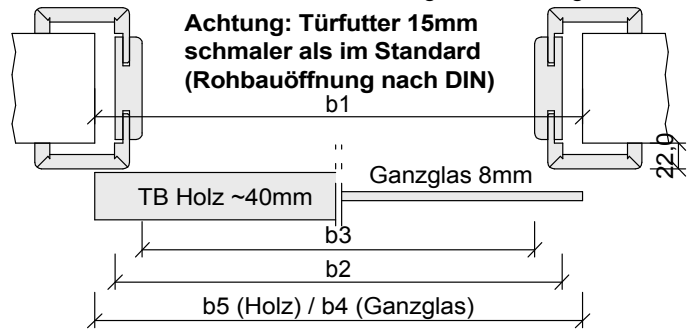
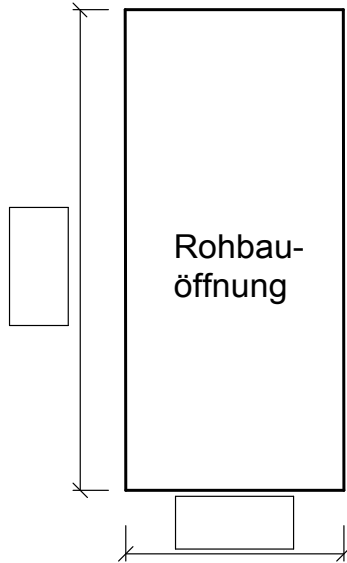
## Schiebetür Holz / Glas - Beschlag SLIM 80/22 - mit Türfutter

Firma/Kd.-Nr.:

Kom.:

Datum:

Für eine ordnungsgemäße Erfassung ist es immer erforderlich, die Rohbauöffnungsmaße anzugeben!



Maßgruppe	Türblatt 1-flügelig				Türblatt 2-flügelig					
Rohbauöffnung	b1	645	770	895	1020	1270	1520	1770	2020	
	h1	2015/2140	2015/2140	2015/2140	2015/2140	2015/2140	2015/2140	2015/2140	2015/2140	
Futteraußenmaß	b2	600	725	850	975	1225	1475	1725	1975	
	h2	1993/2118	1993/2118	1993/2118	1993/2118	1993/2118	1993/2118	1993/2118	1993/2118	
lichtes Maß	b3	554	679	804	929	1179	1429	1679	1929	
	h3	1970/2095	1970/2095	1970/2095	1970/2095	1970/2095	1970/2095	1970/2095	1970/2095	
Türblattmaß	Ganzglas	b4	635	760	885	1010	1220 <sup>1)</sup>	1470 <sup>1)</sup>	1720 <sup>1)</sup>	1970 <sup>1)</sup>
		h4	2065/2190	2065/2190	2065/2190	2065/2190	2065/2190	2065/2190	2065/2190	2065/2190
	TB Holz	b5	635	760	885	1010	1240 <sup>2)</sup>	1490 <sup>2)</sup>	1740 <sup>2)</sup>	1990 <sup>2)</sup>
		h5	2035/2160	2035/2160	2035/2160	2035/2160	2035/2160	2035/2160	2035/2160	2035/2160
			2035/2160	2035/2160	2035/2160	2035/2160	2035/2160	2035/2160	2035/2160	2035/2160

1-flg.  Ganzglas  Oberfläche/  
2-flg.  TB Holz  Motiv Türblatt

Stangengriff  Ø 25 (rund)  25 (eckig) L: 400 / 800 / 1200

Muschelgriff  Ø65 (rund)  65 (eckig)  Edelstahl  Aluminium

Material  nur bei TB Holz Länge 120,0mm  (Edelstahl-Optik / Eckig)  (Edelstahl / Eckig)

Tragkraft  50 kg

Anschlagkasten

**Türfutter 80/22**

Holzart / Oberfläche

Fertigwandstärke

Zargenausführung 80/22

**Soft-Stop**  beidseitig  vierseitig DTB Dämpfer

Kein Befestigungsmaterial im Lieferumfang  
Dieses muss je nach Wandbeschaffenheit und Türblattgewicht bauseits gewählt werden!

TB Breite 1-flg.  635  760  885  1010

TB Breite 2-flg. (Ganzglas/Holz)  1220/1240  1470/1490  1720/1740  1970/1990 **Sonderbreite**

TB Höhe (Ganzglas/Holz)  2065/2035  2190/2160 **Sonderhöhe**

1) 2 x (610 / 735 / 860 / 985) +4mm Luft= 1224 / 1474 / 1724 / 1974  
2) 2 x (622,5 / 747,5 / 872,5 / 997,5) - 5mm Überschlag = 1240 / 1490 / 1740 / 1990  
3) Beschlag nur ausgelegt für 80/22 Bekleidung

Stand: 01.03.2020

