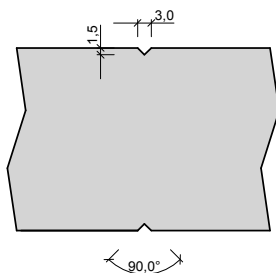
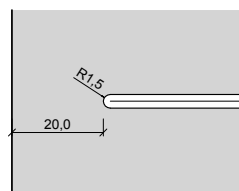


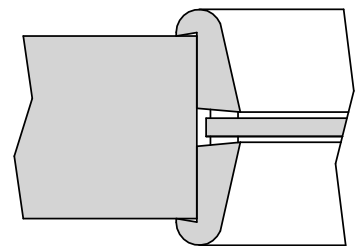
Querschnitt "V-Fuge"



Ansicht "V-Fuge"



Detail Verglasung



Maße gelten für gefälzte Elemente, bei stumpfen Elementen müssen seitlich und oben 13mm abgezogen werden

Dateiname: PS_Royal_Royal-400_RY-451-LA3.pdf

