


# PRÜM Türenhandbuch

## Türenhandbuch

### Funktionstüren » Schallschutz

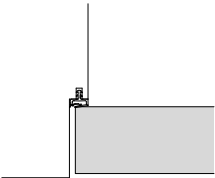
Türblatt + Stahlzarge (2-flg.) » Windfang WF1





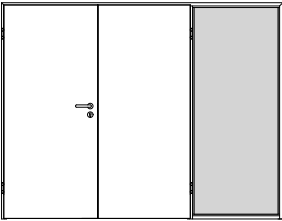
gefälzt

Seite 3



stumpf

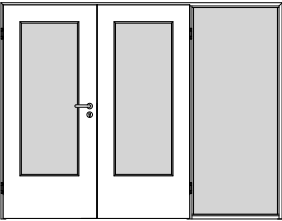
Seite 14



A\_SD\_TB-ST-2FLG\_WF1\_GEF\_SD-32-2.PDF

SD-32-2 (SK1)

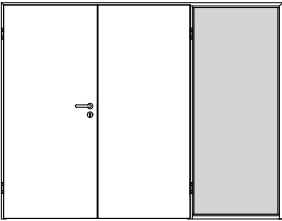
Seite 4



A\_SD\_TB-ST-2FLG\_WF1\_GEF\_SD-32-2-LA.PDF

SD-32-2-LA (SK1)

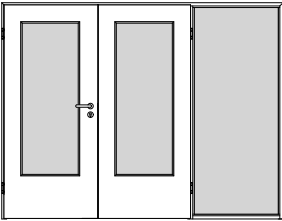
Seite 6



A\_SD\_TB-ST-2FLG\_WF1\_GEF\_SD-37-2.PDF

SD-37-2 (SK2)

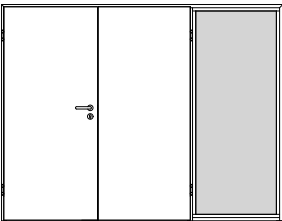
Seite 8



A\_SD\_TB-ST-2FLG\_WF1\_GEF\_SD-37-2-LA.PDF

SD-37-2-LA (SK2)

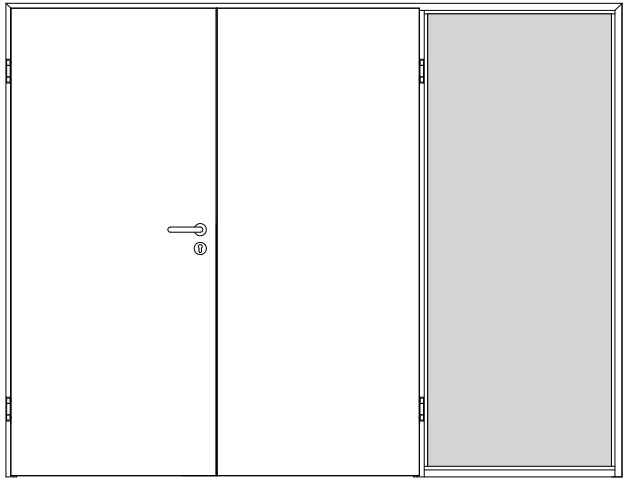
Seite 10



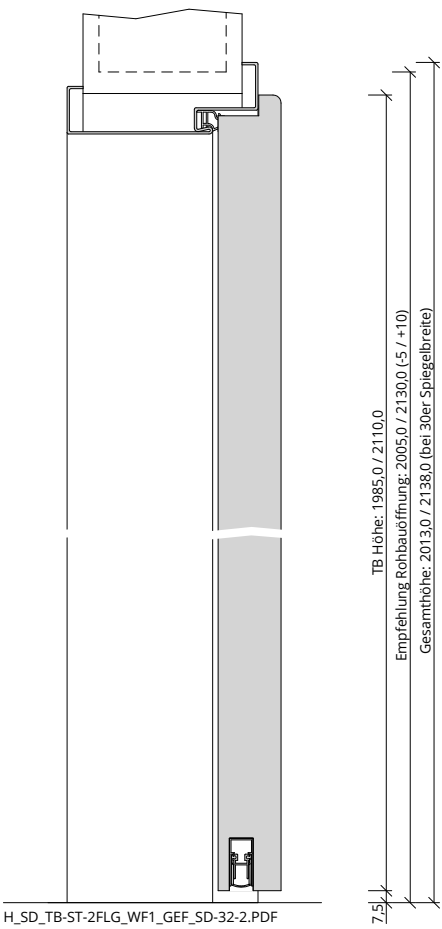
A\_SD\_TB-ST-2FLG\_WF1\_GEF\_HSD-43-2.pdf

HSD-43-2 (SK3)

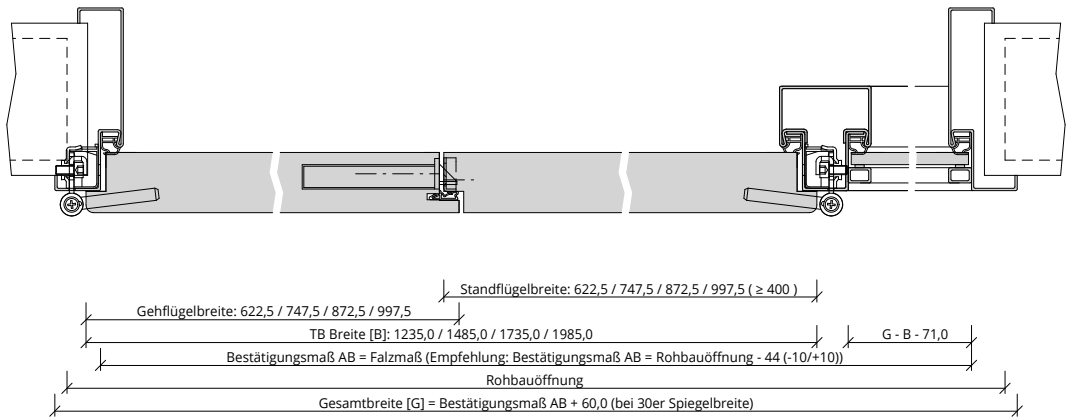
Seite 12



A\_SD\_TB-ST-2FLG\_WF1\_GEF\_SD-32-2.PDF



H\_SD\_TB-ST-2FLG\_WF1\_GEF\_SD-32-2.PDF



Q\_SD\_TB-ST-2FLG\_WF1\_GEF\_SD-32-2.pdf



## Klassifizierung

Schallschutz	Rw >= 32dB nach DIN 4109
Klimaklasse	KL2 (Prüfklima b nach DIN EN 1121) (Aufbemusterung KL3 möglich)
PEFC	85% PEFC ZERTIFIZIERT DINC-PEFC-COC-000620 (je nach Oberfläche)

## PRÜM-Produktsortiment

BASIC	nicht möglich
STANDARD	[ ] TB-DA, [ ] TB-DQ, [ ] DIN-LA, [ ] TB-LA1, [ ] TB-LA2, [ ] TB-LA2-S, [ ] TB-LA2-B, [ ] TB-LA3, [ ] TB-LA3-S, [ ] TB-LA3-B
STIL	[ ] Typ-ST: nicht möglich, [ ] Typ-S: möglich
ELEGANCE	[ ] Classic: nicht möglich (1-flügelig wäre möglich), [ ] Profila: möglich, [ ] Modena: möglich, [ ] Primo: Sonderlösung auf Anfrage
LIFESTYLE	nicht möglich
ROYAL	Alle Varianten
GANZGLAS	nicht möglich

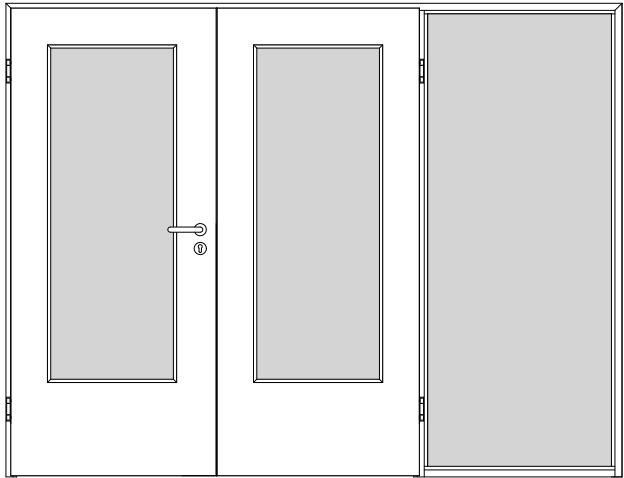
## Konstruktionsmerkmale Türblatt

Türblatt	SD-32-2, Schallschutztür SK1 nach DIN 4109, Kartonverpackt
Beanspruchungsgruppe	Klasse S (RAL MEB-S)
DTB-Maße gefälzt (bxh)	1235 - 2460 x 1735 - 2235 (Standflügel mind. 400)
Kürzbarkeit	nicht kürzbar
Dicke	ca. 39,5mm
Flächengewicht	ca. 24,0 kg/m²
Innenlage	Vollspanplatte VS
Rahmen	MDF- Rahmen mit aufrechtem Stabilisator
Absperrung	HDF- Platte
Falz	gefälzt (3-seitig 13x25,5), mittig gefälzt, Standflügel mit Dichtungsprofil
Kantenprofil	[ ] Eckig EC, [ ] Rund RU/RP/RPKR, [ ] Premiumkante PK2
Bodendichtung	absenkbare Bodendichtung
Schloss	Schloss mit PZ-Stanzung (8/55/72)
Schließblech Standflügel	[ ] Standard- Schließblech Silber/Edelstahl + Kantenriegel, [ ] Kurzschließblech Edelstahl + Kantenriegel
Bänder	3-teiliges Einbohrband, vernickelt
Kennzeichnung	gemäß Zulassung, Typenschild im Falz auf der Bandseite
Oberflächenart TB	[ ] CPL, [ ] Lack, [ ] Schichtstoff
Oberfläche Türblatt:	_____
Türtyp:	_____
Abmessung:	---- x ----

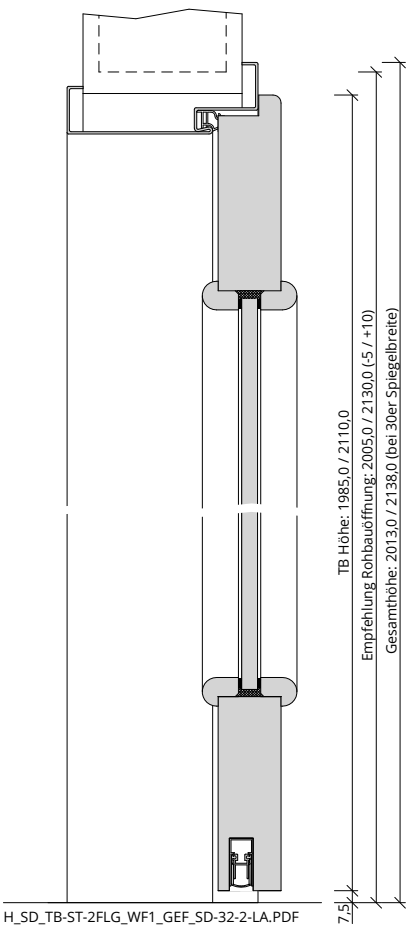
## Konstruktionsmerkmale Zarge

Zarge	Stahlzarge mit 1 Seitenteil, mit passenden Glashalteleisten für 2-flügelige Türen
Abmessungen	je nach Ausführung, Zulassung beachten
Windfang	mit 1 Seitenteil, mit passenden Glashalteleisten
Glas Zarge	Sicherheitsglas VSG 8mm (Sound Control Folie)
Material	Stahlzarge, Materialstärke 1,5mm
Kämpfer	2-teilig, Materialstärke 1,5mm
Schließblech	Stanzung Stahlzarge für Obenverriegelung
Bandaufnahme	Hinterschweißtasche für Stahlzargen mit Klemmverbindung
Bandrahmenteil	Rahmenteil für 3-teilige Bänder an Stahlzargen, vernickelt
Dichtung	eingezogenes akustisches Dichtungsprofil
Profil	[ ] Umfassungszarge, [ ] Blockzarge, [ ] Blockzarge 2-schalig, [ ] Eckzarge
Wandstärke	[ ] 100, [ ] 125, [ ] 145, [ ] 165, [ ] 185, [ ] 205, [ ] 225, [ ] 245, [ ] 270, [ ] 290, [ ] 310, [ ] 334
Oberflächenart Zarge	grundiert
Abmessung:	---- x ---- x ----

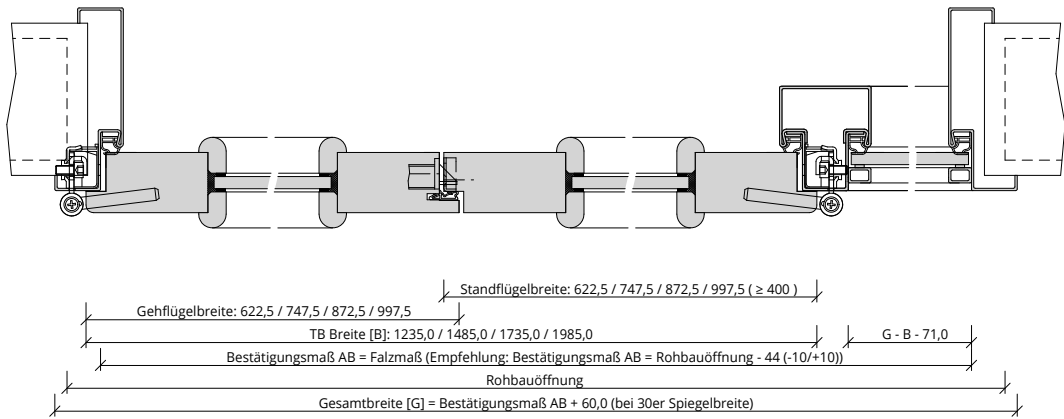




A\_SD\_TB-ST-2FLG\_WF1\_GEF\_SD-32-2-LA.PDF



H\_SD\_TB-ST-2FLG\_WF1\_GEF\_SD-32-2-LA.PDF



Q\_SD\_TB-ST-2FLG\_WF1\_GEF\_SD-32-2-LA.pdf



## Türenhandbuch » Funktionstüren » Schallschutz » Türblatt + Stahlzarge (2-flg.) » Windfang WF1 » gefälzt » SD-32-2-LA (SK1)

### Klassifizierung

Schallschutz	Rw >= 32dB nach DIN 4109
Klimaklasse	KL2 (Prüfklima b nach DIN EN 1121) (Aufbemusterung KL3 möglich)
PEFC	85% PEFC ZERTIFIZIERT DINC-PEFC-COC-000620 (je nach Oberfläche)

### PRÜM-Produktsortiment

BASIC	nicht möglich
STANDARD	[ ] TB-DA, [ ] TB-DQ, [ ] DIN-LA, [ ] TB-LA1, [ ] TB-LA2, [ ] TB-LA2-S, [ ] TB-LA2-B, [ ] TB-LA3, [ ] TB-LA3-S, [ ] TB-LA3-B
STIL	[ ] Typ-ST: nicht möglich, [ ] Typ-S: möglich
ELEGANCE	[ ] Classic: nicht möglich (nur als 1-flügelig möglich), [ ] Profila: möglich, [ ] Modena: möglich, [ ] Primo: Sonderlösung auf Anfrage
LIFESTYLE	nicht möglich
ROYAL	LA1 mittig, LA2 mittig, LA3 mittig, (zusätzlich möglich: RY-254-LA2S, RY-554-LA2S)
GANZGLAS	nicht möglich

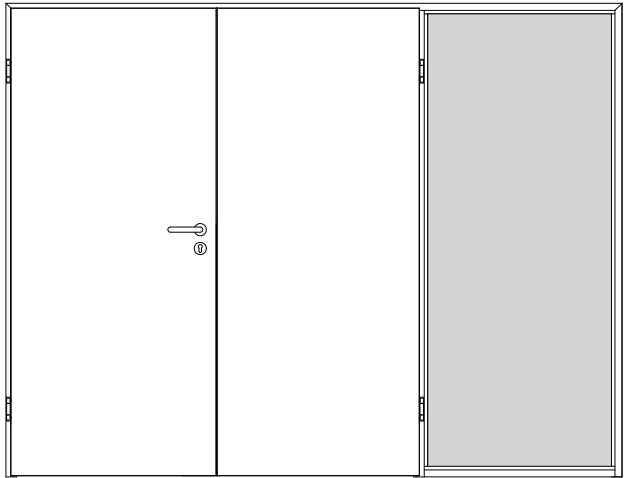
### Konstruktionsmerkmale Türblatt

Türblatt	SD-32-2-LA, Schallschutztür SK1 nach DIN 4109, Kartonverpackt
Beanspruchungsgruppe	Klasse S (RAL MEB-S)
DTB-Maße gefälzt (bxh)	1235 - 2460 x 1735 - 2235 (Standflügel mind. 400)
Kürzbarkeit	nicht kürzbar
Dicke	ca. 39,5mm
Flächengewicht	ca. 23,5 kg/m² (je nach Variante und Lichtausschnitt)
Innenlage	Vollspanplatte VS
Rahmen	MDF- Rahmen mit aufrechtem Stabilisator
Absperrung	HDF- Platte
Falz	gefälzt (3-seitig 13x25,5), mittig gefälzt, Standflügel mit Dichtungsprofil
Kantenprofil	[ ] Eckig EC, [ ] Rund RU/RP/RPKR, [ ] Premiumkante PK2
Bodendichtung	absenkbare Bodendichtung
Schloss	Schloss mit PZ-Stanzung (8/55/72)
Schließblech Standflügel	[ ] Standard- Schließblech Silber/Edelstahl + Kantenriegel, [ ] Kurzschließblech Edelstahl + Kantenriegel
Bänder	3-teiliges Einbohrband, vernickelt
Kennzeichnung	gemäß Zulassung, Typenschild im Falz auf der Bandseite
Lichtausschnitt	LA mit passender Glasleiste (fertig verglast)
Glas Türblatt	Sicherheitsglas VSG 8mm
Oberflächenart TB	[ ] CPL, [ ] Lack, [ ] Schichtstoff
Oberfläche Türblatt:	_____
Türtyp:	_____
Abmessung:	---- x ----

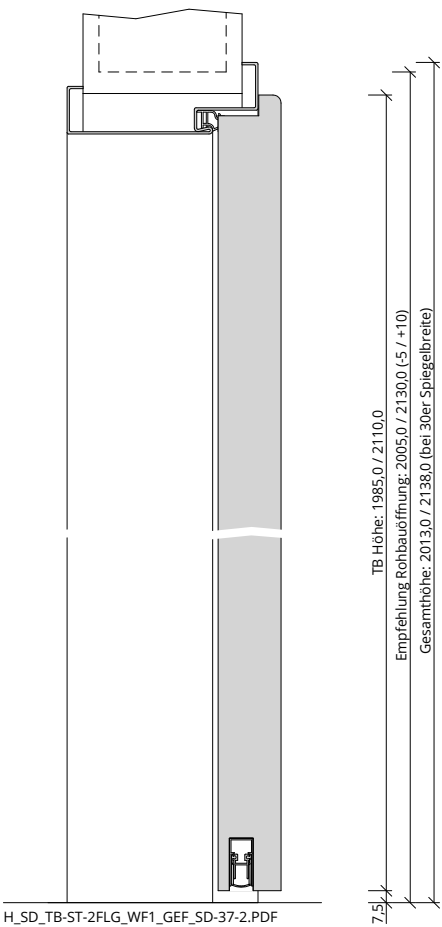
### Konstruktionsmerkmale Zarge

Zarge	Stahlzarge mit 1 Seitenteil, mit passenden Glashalteleisten für 2-flügelige Türen
Abmessungen	je nach Ausführung, Zulassung beachten
Windfang	mit 1 Seitenteil, mit passenden Glashalteleisten
Glas Zarge	Sicherheitsglas VSG 8mm (Sound Control Folie)
Material	Stahlzarge, Materialstärke 1,5mm
Kämpfer	2-teilig, Materialstärke 1,5mm
Schließblech	Stanzung Stahlzarge für Obenverriegelung
Bandaufnahme	Hinterschweißtasche für Stahlzargen mit Klemmverbindung
Bandrahmenteil	Rahmenteil für 3-teilige Bänder an Stahlzargen, vernickelt
Dichtung	eingezogenes akustisches Dichtungsprofil
Profil	[ ] Umfassungszarge, [ ] Blockzarge, [ ] Blockzarge 2-schalig, [ ] Eckzarge
Wandstärke	[ ] 100, [ ] 125, [ ] 145, [ ] 165, [ ] 185, [ ] 205, [ ] 225, [ ] 245, [ ] 270, [ ] 290, [ ] 310, [ ] 334
Oberflächenart Zarge	grundiert
Abmessung:	---- x ---- x ----

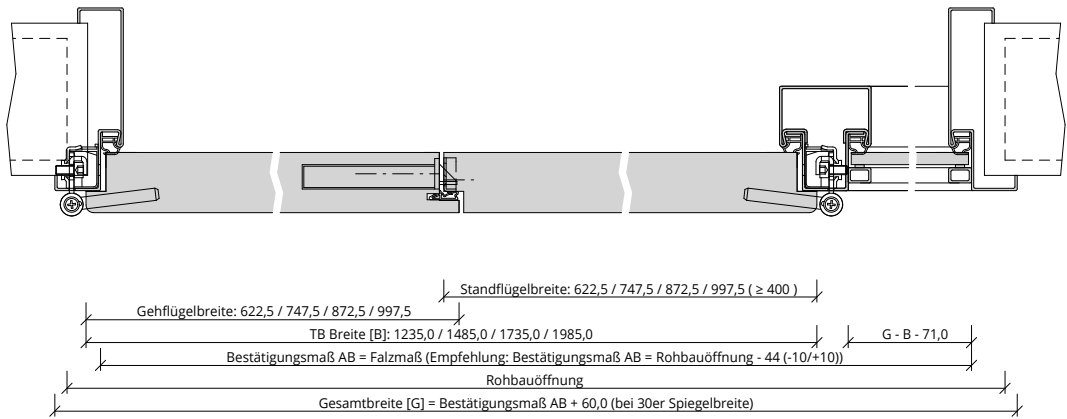




A\_SD\_TB-ST-2FLG\_WF1\_GEF\_SD-37-2.PDF



H\_SD\_TB-ST-2FLG\_WF1\_GEF\_SD-37-2.PDF



Q\_SD\_TB-ST-2FLG\_WF1\_GEF\_SD-37-2.pdf





## Klassifizierung

Schallschutz	Rw >= 37dB nach DIN 4109
Klimaklasse	KL2 (Prüfklima b nach DIN EN 1121) (Aufbemusterung KL3 möglich)
PEFC	85% PEFC ZERTIFIZIERT DINC-PEFC-COC-000620 (je nach Oberfläche)

## PRÜM-Produktsortiment

BASIC	nicht möglich
STANDARD	[ ] TB-DA, [ ] TB-DQ, [ ] DIN-LA, [ ] LA2 mittig, [ ] LA3 mittig
STIL	[ ] Typ-ST: nicht möglich, [ ] Typ-S: möglich
ELEGANCE	[ ] Classic: nicht möglich (1-flügelig ohne LA wäre möglich), [ ] Profila: möglich, [ ] Modena: möglich, [ ] Primo: Sonderlösung auf Anfrage
LIFESTYLE	nicht möglich
ROYAL	Alle Varianten
GANZGLAS	nicht möglich

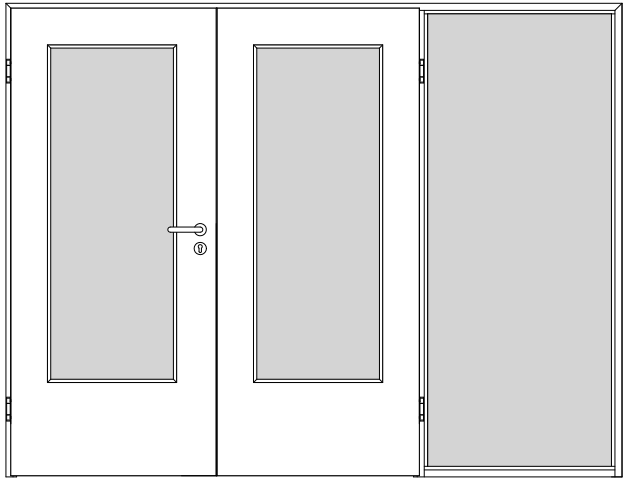
## Konstruktionsmerkmale Türblatt

Türblatt	SD-37-2, Schallschutztür SK2 nach DIN 4109, Kartonverpackt
Beanspruchungsgruppe	Klasse S (RAL MEB-S)
DTB-Maße gefälzt (bxh)	1235 - 2460 x 1735 - 2235 (Standflügel mind. 400)
Kürzbarkeit	nicht kürzbar
Dicke	ca.39,5mm
Flächengewicht	ca. 25,0 kg/m²
Innenlage	Sandwicheinlage
Rahmen	MDF- Rahmen mit aufrechtem Stabilisator
Absperrung	HDF- Platte
Falz	gefälzt (3-seitig 13x25,5), mittig gefälzt, Standflügel mit Dichtungsprofil
Kantenprofil	[ ] Eckig EC, [ ] Rund RU/RP/RPKR, [ ] Premiumkante PK2
Bodendichtung	absenkbare Bodendichtung
Schloss	Schloss mit PZ-Stanzung (8/55/72)
Schließblech Standflügel	[ ] Standard- Schließblech Silber/Edelstahl + Kantenriegel, [ ] Kurzschließblech Edelstahl + Kantenriegel
Bänder	3-teiliges Einbohrband, vernickelt
Kennzeichnung	gemäß Zulassung, Typenschild im Falz auf der Bandseite
Oberflächenart TB	[ ] CPL, [ ] Lack, [ ] Schichtstoff
Oberfläche Türblatt:	_____
Türtyp:	_____
Abmessung:	---- x ----

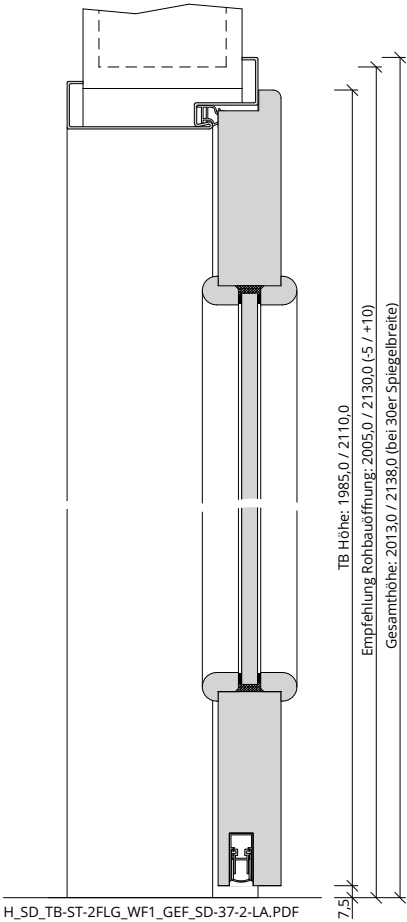
## Konstruktionsmerkmale Zarge

Zarge	Stahlzarge mit 1 Seitenteil, mit passenden Glashalteleisten für 2-flügelige Türen
Abmessungen	je nach Ausführung, Zulassung beachten
Windfang	mit 1 Seitenteil, mit passenden Glashalteleisten
Glas Zarge	Sicherheitsglas VSG 8mm (Sound Control Folie)
Material	Stahlzarge, Materialstärke 1,5mm
Kämpfer	2-teilig, Materialstärke 1,5mm
Schließblech	Stanzung Stahlzarge für Obenverriegelung
Bandaufnahme	Hinterschweißtasche für Stahlzargen mit Klemmverbindung
Bandrahmenteil	Rahmenteil für 3-teilige Bänder an Stahlzargen, vernickelt
Dichtung	eingezogenes akustisches Dichtungsprofil
Profil	[ ] Umfassungszarge, [ ] Blockzarge, [ ] Blockzarge 2-schalig, [ ] Eckzarge
Wandstärke	[ ] 100, [ ] 125, [ ] 145, [ ] 165, [ ] 185, [ ] 205, [ ] 225, [ ] 245, [ ] 270, [ ] 290, [ ] 310, [ ] 334
Oberflächenart Zarge	gründiert
Abmessung:	---- x ---- x ----

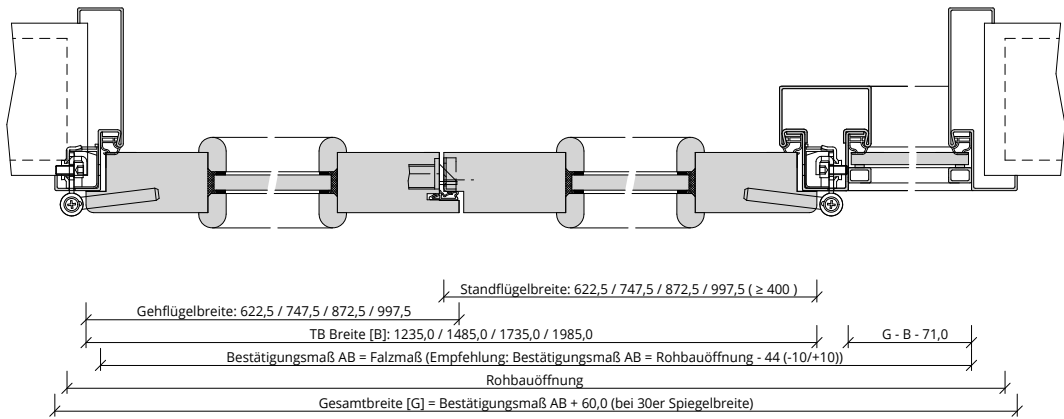




A\_SD\_TB-ST-2FLG\_WF1\_GEF\_SD-37-2-LA.PDF



H\_SD\_TB-ST-2FLG\_WF1\_GEF\_SD-37-2-LA.PDF



Q\_SD\_TB-ST-2FLG\_WF1\_GEF\_SD-37-2-LA.pdf



## Klassifizierung

Schallschutz	Rw >= 37dB nach DIN 4109
Klimaklasse	KL2 (Prüfklima b nach DIN EN 1121) (Aufbemusterung KL3 möglich)
PEFC	85% PEFC ZERTIFIZIERT DINC-PEFC-COC-000620 (je nach Oberfläche)

## PRÜM-Produktsortiment

BASIC	nicht möglich
STANDARD	[ ] TB-DA, [ ] TB-DQ, [ ] DIN-LA, [ ] LA2 mittig, [ ] LA3 mittig
STIL	nicht möglich
ELEGANCE	[ ] Classic: nicht möglich (nur 1-flügelig ohne LA möglich), [ ] Profila: möglich, [ ] Modena: möglich, [ ] Primo: Sonderlösung auf Anfrage
LIFESTYLE	nicht möglich
ROYAL	Alle Varianten mit LA2 mittig, LA3 mittig
GANZGLAS	nicht möglich

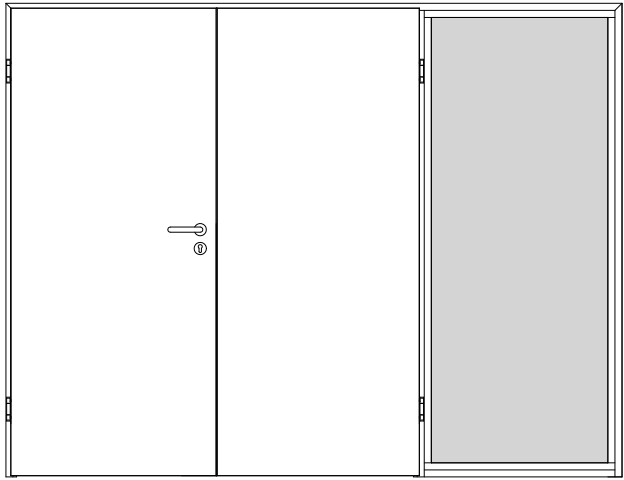
## Konstruktionsmerkmale Türblatt

Türblatt	SD-37-2-LA, Schallschutztür SK2 nach DIN 4109, Kartonverpackt
Beanspruchungsgruppe	Klasse S (RAL MEB-S)
DTB-Maße gefälzt (bxh)	1235 - 2460 x 1735 - 2235 (Standflügel mind. 400)
Kürzbarkeit	nicht kürzbar
Dicke	ca.39,5mm
Flächengewicht	ca. 25,0 kg/m² (je nach Variante und Lichtausschnitt)
Innenlage	Vollspan, Sandwicheinlage
Rahmen	MDF- Rahmen mit aufrechtem Stabilisator
Absperrung	HDF- Platte
Falz	gefälzt (3-seitig 13x25,5), mittig gefälzt, Standflügel mit Dichtungsprofil
Kantenprofil	[ ] Eckig EC, [ ] Rund RU/RP/RPKR, [ ] Premiumkante PK2
Bodendichtung	absenkbare Bodendichtung
Schloss	Schloss mit PZ-Stanzung (8/55/72)
Schließblech Standflügel	[ ] Standard- Schließblech Silber/Edelstahl + Kantenriegel, [ ] Kurzschließblech Edelstahl + Kantenriegel
Bänder	3-teiliges Einbohrband, vernickelt
Kennzeichnung	gemäß Zulassung, Typenschild im Falz auf der Bandseite
Lichtausschnitt	LA mit passender Glasleiste (fertig verglast)
Glas Türblatt	Sicherheits- Schallschutzglas VSG 10mm
Oberflächenart TB	[ ] CPL, [ ] Lack, [ ] Schichtstoff
Oberfläche Türblatt:	_____
Türtyp:	_____
Abmessung:	---- x ----

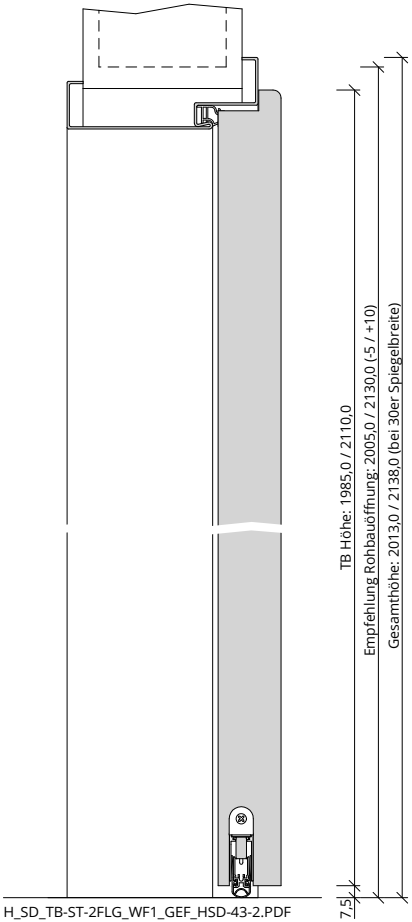
## Konstruktionsmerkmale Zarge

Zarge	Stahlzarge mit 1 Seitenteil, mit passenden Glashalteleisten für 2-flügelige Türen
Abmessungen	je nach Ausführung, Zulassung beachten
Windfang	mit 1 Seitenteil, mit passenden Glashalteleisten
Glas Zarge	Sicherheitsglas VSG 8mm (Sound Control Folie)
Material	Stahlzarge, Materialstärke 1,5mm
Kämpfer	2-teilig, Materialstärke 1,5mm
Schließblech	Stanzung Stahlzarge für Obenverriegelung
Bandaufnahme	Hinterschweißtasche für Stahlzargen mit Klemmverbindung
Bandrahmenteil	Rahmenteil für 3-teilige Bänder an Stahlzargen, vernickelt
Dichtung	eingezogenes akustisches Dichtungsprofil
Profil	[ ] Umfassungszarge, [ ] Blockzarge, [ ] Blockzarge 2-schalig, [ ] Eckzarge
Wandstärke	[ ] 100, [ ] 125, [ ] 145, [ ] 165, [ ] 185, [ ] 205, [ ] 225, [ ] 245, [ ] 270, [ ] 290, [ ] 310, [ ] 334
Oberflächenart Zarge	grundiert
Abmessung:	---- x ---- x ----

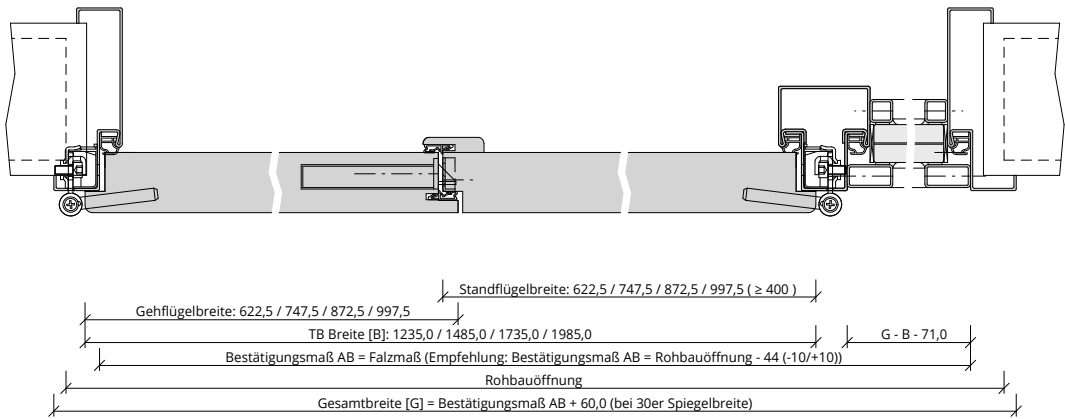




A\_SD\_TB-ST-2FLG\_WF1\_GEF\_HSD-43-2.pdf



H\_SD\_TB-ST-2FLG\_WF1\_GEF\_HSD-43-2.PDF



Q\_SD\_TB-ST-2FLG\_WF1\_GEF\_HSD-43-2.PDF



## Klassifizierung

Schallschutz	Rw >= 42dB nach DIN 4109
Klimaklasse	KL2 (Prüfklima b nach DIN EN 1121) (Aufbemusterung KL3 möglich)
PEFC	85% PEFC ZERTIFIZIERT DINC-PEFC-COC-000620 (je nach Oberfläche)

## PRÜM-Produktsortiment

BASIC	nicht möglich
STANDARD	[ ] TB-DA, [ ] TB-DQ
STIL	[ ] Typ-ST: nicht möglich, [ ] Typ-S: ohne LA möglich
ELEGANCE	[ ] Classic: nicht möglich (nur 1-flügelig ohne LA möglich), [ ] Profila: ohne LA möglich, [ ] Modena: ohne LA möglich, [ ] Primo: ohne LA möglich
LIFESTYLE	nicht möglich
ROYAL	Alle Varianten ohne LA
GANZGLAS	nicht möglich

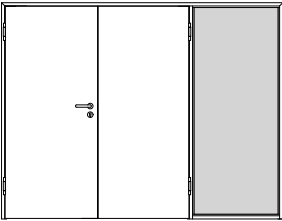
## Konstruktionsmerkmale Türblatt

Türblatt	HSD-43-2, Schallschutztür SK3 nach DIN 4109, Kartonverpackt
Beanspruchungsgruppe	Klasse S (RAL MEB-S)
DTB-Maße gefälzt (bxh)	1235 - 2460 x 1735 - 2235 (Standflügel mind. 400)
Kürzbarkeit	nicht kürzbar
Dicke	ca.45,5mm
Flächengewicht	ca. 37,5 kg/m²
Innenlage	Sandwicheinlage
Rahmen	MDF- Rahmen mit aufrechtem Stabilisator
Absperrung	HDF- Platte
Falz	gefälzt (3-seitig 13x25,5), mittig gefälzt, Standflügel mit Dichtungsprofil, incl. Schlagleiste zur bauseitigen Montage
Kantenprofil	[ ] Eckig EC, [ ] Rund RU/RP/RPKR, [ ] Premiumkante PK2
Bodendichtung	absenkbare Bodendichtung
Schloss	Schloss mit PZ-Stanzung (8/55/72)
Schließblech Standflügel	[ ] Standard- Schließblech Silber/Edelstahl + Kantenriegel, [ ] Kurzschließblech Edelstahl + Kantenriegel
Bänder	3-teiliges Einbohrband, vernickelt
Kennzeichnung	gemäß Zulassung, Typenschild im Falz auf der Bandseite
Oberflächenart TB	[ ] CPL, [ ] Lack, [ ] Schichtstoff
Oberfläche Türblatt:	_____
Türtyp:	_____
Abmessung:	---- x ----

## Konstruktionsmerkmale Zarge

Zarge	Stahlzarge mit 1 Seitenteil, mit passenden Glashalteleisten für 2-flügelige Türen
Abmessungen	Breite bis 2700, Falzmaß Seitenteil bis 1225 x 2231 (Sonderlösungen auf Anfrage)
Windfang	mit 1 Seitenteil, mit passenden Glashalteleisten
Glas Zarge	Sicherheitsglas VSG 24,76mm (klar)
Material	Stahlzarge, Materialstärke 1,5mm
Kämpfer	2-teilig, Materialstärke 1,5mm
Schließblech	Stanzung Stahlzarge für Obenverriegelung
Bandaufnahme	Hinterschweißtasche für Stahlzargen mit Klemmverbindung
Bandrahmenteil	Rahmenteil für 3-teilige Bänder an Stahlzargen, vernickelt
Dichtung	eingezogenes akustisches Dichtungsprofil
Profil	[ ] Umfassungszarge, [ ] Blockzarge, [ ] Blockzarge 2-schalig, [ ] Eckzarge
Wandstärke	[ ] 100, [ ] 125, [ ] 145, [ ] 165, [ ] 185, [ ] 205, [ ] 225, [ ] 245, [ ] 270, [ ] 290, [ ] 310, [ ] 334
Oberflächenart Zarge	grundiert
Abmessung:	---- x ---- x ----

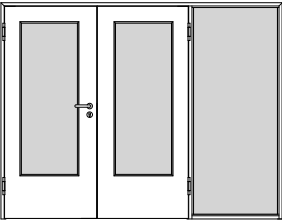




A\_SD\_TB-ST-2FLG\_WF1\_STU\_SD-32-2.PDF

SD-32-2 (SK1)

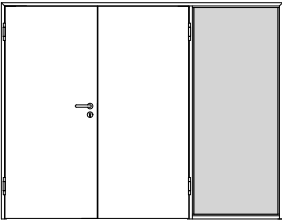
Seite 15



A\_SD\_TB-ST-2FLG\_WF1\_STU\_SD-32-2-LA.PDF

SD-32-2-LA (SK1)

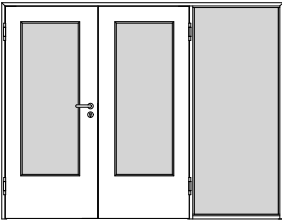
Seite 17



A\_SD\_TB-ST-2FLG\_WF1\_STU\_SD-37-2.PDF

SD-37-2 (SK2)

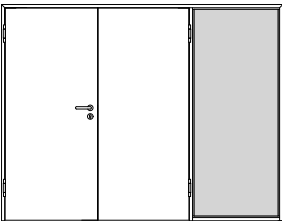
Seite 19



A\_SD\_TB-ST-2FLG\_WF1\_STU\_SD-37-2-LA.PDF

SD-37-2-LA (SK2)

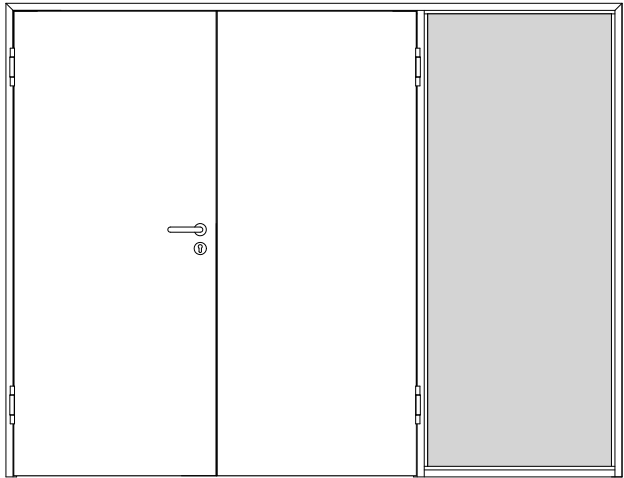
Seite 21



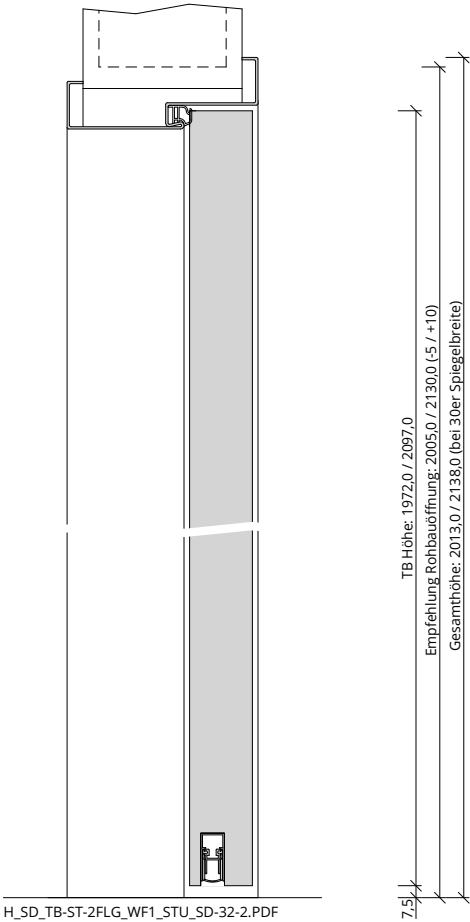
A\_SD\_TB-ST-2FLG\_WF1\_STU\_HSD-43-2.pdf

HSD-43-2 (SK3)

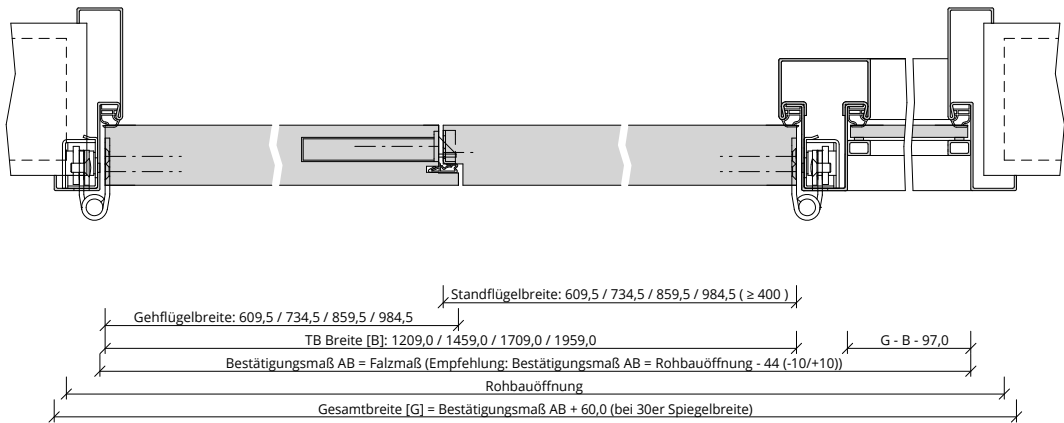
Seite 23



A\_SD\_TB-ST-2FLG\_WF1\_STU\_SD-32-2.PDF



H\_SD\_TB-ST-2FLG\_WF1\_STU\_SD-32-2.PDF



Q\_SD\_TB-ST-2FLG\_WF1\_STU\_SD-32-2.pdf



## Türenhandbuch » Funktionstüren » Schallschutz » Türblatt + Stahlzarge (2-flg.) » Windfang WF1 » stumpf » SD-32-2 (SK1)

### Klassifizierung

Schallschutz	Rw >= 32dB nach DIN 4109
Klimaklasse	KL2 (Prüfklima b nach DIN EN 1121) (Aufbemusterung KL3 möglich)
PEFC	85% PEFC ZERTIFIZIERT DINC-PEFC-COC-000620 (je nach Oberfläche)

### PRÜM-Produktsortiment

BASIC	nicht möglich
STANDARD	[ ] TB-DA, [ ] TB-DQ, [ ] DIN-LA, [ ] TB-LA1, [ ] TB-LA2, [ ] TB-LA2-S, [ ] TB-LA2-B, [ ] TB-LA3, [ ] TB-LA3-S, [ ] TB-LA3-B
STIL	[ ] Typ-ST: nicht möglich, [ ] Typ-S: möglich
ELEGANCE	[ ] Classic: nicht möglich (1-flügelig wäre möglich), [ ] Profila: möglich, [ ] Modena: möglich, [ ] Primo: Sonderlösung auf Anfrage
LIFESTYLE	nicht möglich
ROYAL	Alle Varianten
GANZGLAS	nicht möglich

### Konstruktionsmerkmale Türblatt

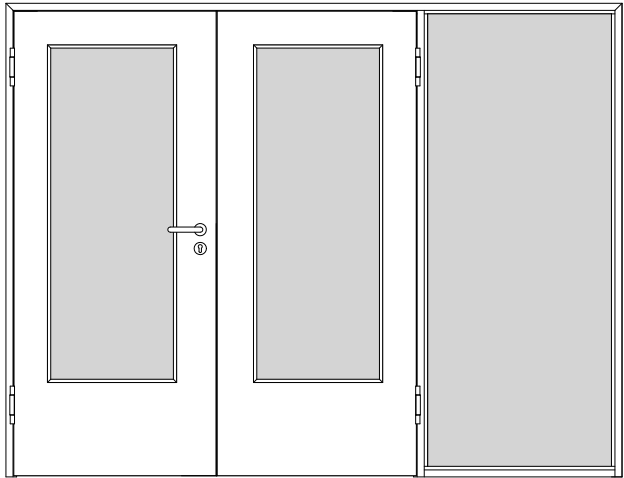
Türblatt	SD-32-2, Schallschutztür SK1 nach DIN 4109, Kartonverpackt
Beanspruchungsgruppe	Klasse S (RAL MEB-S)
DTB-Maße stumpf (bxh)	1222 - 2434 x 1722 - 2222 (Standflügel mind. 400)
Kürzbarkeit	nicht kürzbar
Dicke	ca. 39,5mm
Flächengewicht	ca. 24,0 kg/m²
Innenlage	Vollspanplatte VS
Rahmen	MDF- Rahmen mit aufrechtem Stabilisator
Absperrung	HDF- Platte
Falz	stumpf, mittig gefälzt, Standflügel mit Dichtungsprofil
Kantenprofil	Stumpf EC
Bodendichtung	absenkbare Bodendichtung
Schloss	Schloss mit PZ-Stanzung (8/55/72)
Schließblech Standflügel	[ ] Standard- Schließblech Silber/Edelstahl + Kantenriegel, [ ] Kurzschließblech Edelstahl + Kantenriegel
Bänder	Anschraubband mit 160mm Bandlänge, matt vernickelt
Kennzeichnung	gemäß Zulassung, Typenschild im Falz auf der Bandseite
Oberflächenart TB	[ ] CPL, [ ] Lack, [ ] Schichtstoff
Oberfläche Türblatt:	_____
Türtyp:	_____
Abmessung:	---- x ----

### Konstruktionsmerkmale Zarge

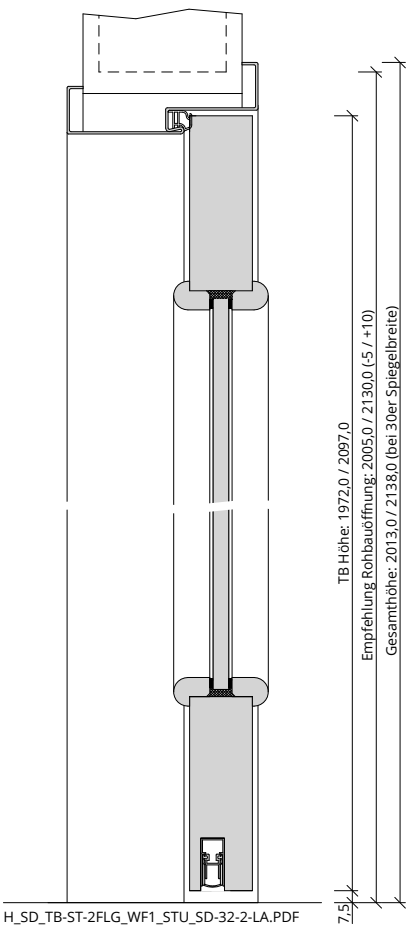
Zarge	Stahlzarge mit 1 Seitenteil, mit passenden Glashalteleisten für 2-flügelige Türen
Abmessungen	je nach Ausführung, Zulassung beachten
Windfang	mit 1 Seitenteil, mit passenden Glashalteleisten
Glas Zarge	Sicherheitsglas VSG 8mm (Sound Control Folie)
Material	Stahlzarge, Materialstärke 1,5mm
Kämpfer	2-teilig, Materialstärke 1,5mm
Schließblech	Stanzung Stahlzarge für Obenverriegelung
Bandaufnahme	Aufnahmeelement für Objektbänder, 3D- Verstellung
Dichtung	eingezogenes akustisches Dichtungsprofil
Profil	[ ] Umfassungszarge, [ ] Blockzarge, [ ] Blockzarge 2-schalig, [ ] Eckzarge
Wandstärke	[ ] 100, [ ] 125, [ ] 145, [ ] 165, [ ] 185, [ ] 205, [ ] 225, [ ] 245, [ ] 270, [ ] 290, [ ] 310, [ ] 334
Oberflächenart Zarge	grundiert
Abmessung:	---- x ---- x ----



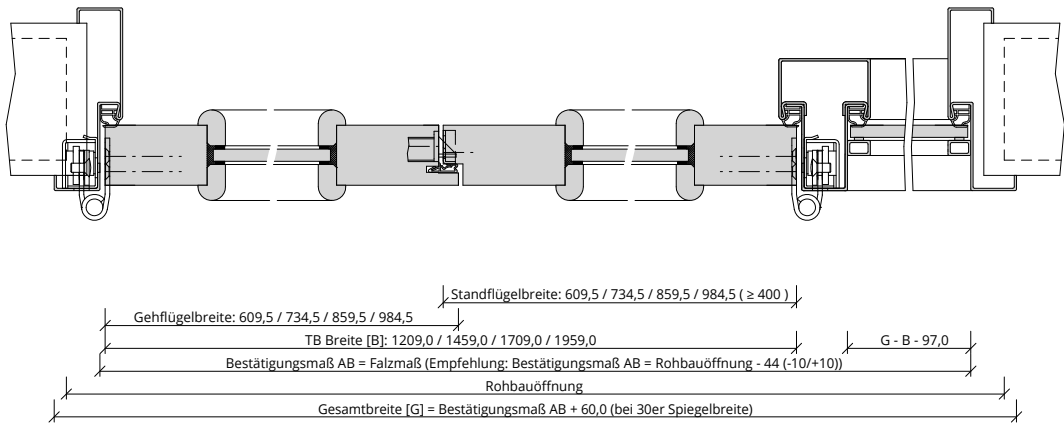




A\_SD\_TB-ST-2FLG\_WF1\_STU\_SD-32-2-LA.PDF



H\_SD\_TB-ST-2FLG\_WF1\_STU\_SD-32-2-LA.PDF



Q\_SD\_TB-ST-2FLG\_WF1\_STU\_SD-32-2-LA.pdf



## Klassifizierung

Schallschutz	Rw >= 32dB nach DIN 4109
Klimaklasse	KL2 (Prüfklima b nach DIN EN 1121) (Aufbemusterung KL3 möglich)
PEFC	85% PEFC ZERTIFIZIERT DINC-PEFC-COC-000620 (je nach Oberfläche)

## PRÜM-Produktsortiment

BASIC	nicht möglich
STANDARD	[ ] TB-DA, [ ] TB-DQ, [ ] DIN-LA, [ ] TB-LA1, [ ] TB-LA2, [ ] TB-LA2-S, [ ] TB-LA2-B, [ ] TB-LA3, [ ] TB-LA3-S, [ ] TB-LA3-B
STIL	[ ] Typ-ST: nicht möglich, [ ] Typ-S: möglich
ELEGANCE	[ ] Classic: nicht möglich (nur als 1-flügelig möglich), [ ] Profila: möglich, [ ] Modena: möglich, [ ] Primo: Sonderlösung auf Anfrage
LIFESTYLE	nicht möglich
ROYAL	LA1 mittig, LA2 mittig, LA3 mittig, (zusätzlich möglich: RY-254-LA2S, RY-554-LA2S)
GANZGLAS	nicht möglich

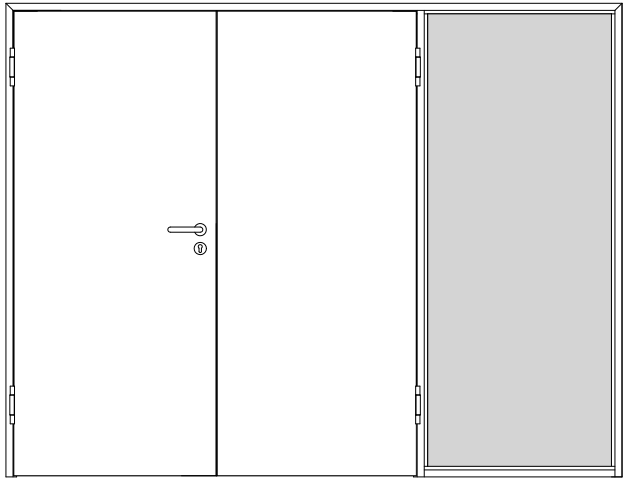
## Konstruktionsmerkmale Türblatt

Türblatt	SD-32-2-LA, Schallschutztür SK1 nach DIN 4109, Kartonverpackt
Beanspruchungsgruppe	Klasse S (RAL MEB-S)
DTB-Maße stumpf (bxh)	1222 - 2434 x 1722 - 2222 (Standflügel mind. 400)
Kürzbarkeit	nicht kürzbar
Dicke	ca.39,5mm
Flächengewicht	ca. 23,5 kg/m² (je nach Variante und Lichtausschnitt)
Innenlage	Vollspanplatte VS
Rahmen	MDF- Rahmen mit aufrechtem Stabilisator
Absperrung	HDF- Platte
Falz	stumpf, mittig gefälzt, Standflügel mit Dichtungsprofil
Kantenprofil	Stumpf EC
Bodendichtung	absenkbare Bodendichtung
Schloss	Schloss mit PZ-Stanzung (8/55/72)
Schließblech Standflügel	[ ] Standard- Schließblech Silber/Edelstahl + Kantenriegel, [ ] Kurzschließblech Edelstahl + Kantenriegel
Bänder	Anschraubband mit 160mm Bandlänge, matt vernickelt
Kennzeichnung	gemäß Zulassung, Typenschild im Falz auf der Bandseite
Lichtausschnitt	LA mit passender Glasleiste (fertig verglast)
Glas Türblatt	Sicherheitsglas VSG 8mm
Oberflächenart TB	[ ] CPL, [ ] Lack, [ ] Schichtstoff
Oberfläche Türblatt:	_____
Türtyp:	_____
Abmessung:	---- x ----

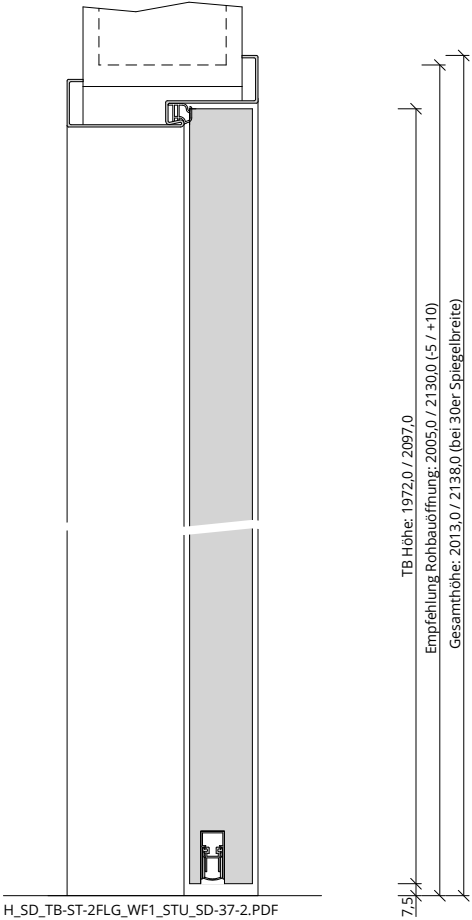
## Konstruktionsmerkmale Zarge

Zarge	Stahlzarge mit 1 Seitenteil, mit passenden Glashalteleisten für 2-flügelige Türen
Abmessungen	je nach Ausführung, Zulassung beachten
Windfang	mit 1 Seitenteil, mit passenden Glashalteleisten
Glas Zarge	Sicherheitsglas VSG 8mm (Sound Control Folie)
Material	Stahlzarge, Materialstärke 1,5mm
Kämpfer	2-teilig, Materialstärke 1,5mm
Schließblech	Stanzung Stahlzarge für Obenverriegelung
Bandaufnahme	Aufnahmeelement für Objektbänder, 3D- Verstellung
Dichtung	eingezogenes akustisches Dichtungsprofil
Profil	[ ] Umfassungszarge, [ ] Blockzarge, [ ] Blockzarge 2-schalig, [ ] Eckzarge
Wandstärke	[ ] 100, [ ] 125, [ ] 145, [ ] 165, [ ] 185, [ ] 205, [ ] 225, [ ] 245, [ ] 270, [ ] 290, [ ] 310, [ ] 334
Oberflächenart Zarge	grundiert
Abmessung:	---- x ---- x ----

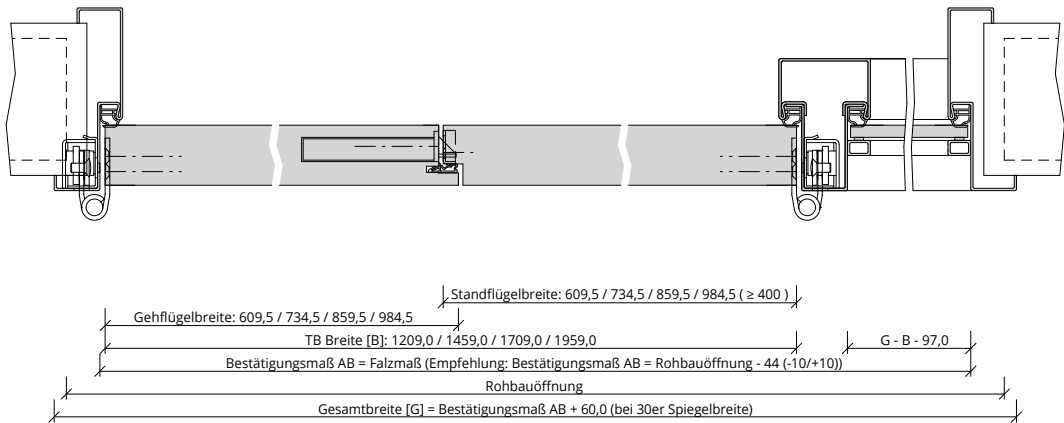




A\_SD\_TB-ST-2FLG\_WF1\_STU\_SD-37-2.PDF



H\_SD\_TB-ST-2FLG\_WF1\_STU\_SD-37-2.PDF



Q\_SD\_TB-ST-2FLG\_WF1\_STU\_SD-37-2.pdf



## Klassifizierung

Schallschutz	Rw >= 37dB nach DIN 4109
Klimaklasse	KL2 (Prüfklima b nach DIN EN 1121) (Aufbemusterung KL3 möglich)
PEFC	85% PEFC ZERTIFIZIERT DINC-PEFC-COC-000620 (je nach Oberfläche)

## PRÜM-Produktsortiment

BASIC	nicht möglich
STANDARD	[ ] TB-DA, [ ] TB-DQ, [ ] DIN-LA, [ ] LA2 mittig, [ ] LA3 mittig
STIL	[ ] Typ-ST: nicht möglich, [ ] Typ-S: möglich
ELEGANCE	[ ] Classic: nicht möglich (1-flügelig ohne LA wäre möglich), [ ] Profila: möglich, [ ] Modena: möglich, [ ] Primo: Sonderlösung auf Anfrage
LIFESTYLE	nicht möglich
ROYAL	Alle Varianten
GANZGLAS	nicht möglich

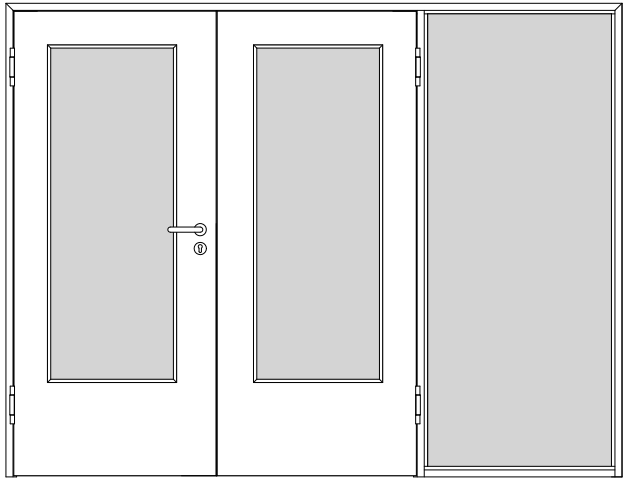
## Konstruktionsmerkmale Türblatt

Türblatt	SD-37-2, Schallschutztür SK2 nach DIN 4109, Kartonverpackt
Beanspruchungsgruppe	Klasse S (RAL MEB-S)
DTB-Maße stumpf (bxh)	1222 - 2434 x 1722 - 2222 (Standflügel mind. 400)
Kürzbarkeit	nicht kürzbar
Dicke	ca.39,5mm
Flächengewicht	ca. 25,0 kg/m²
Innenlage	Sandwicheinlage
Rahmen	MDF- Rahmen mit aufrechtem Stabilisator
Absperrung	HDF- Platte
Falz	stumpf, mittig gefälzt, Standflügel mit Dichtungsprofil
Kantenprofil	Stumpf EC
Bodendichtung	absenkbare Bodendichtung
Schloss	Schloss mit PZ-Stanzung (8/55/72)
Schließblech Standflügel	[ ] Standard- Schließblech Silber/Edelstahl + Kantenriegel, [ ] Kurzschließblech Edelstahl + Kantenriegel
Bänder	Anschraubband mit 160mm Bandlänge, matt vernickelt
Kennzeichnung	gemäß Zulassung, Typenschild im Falz auf der Bandseite
Oberflächenart TB	[ ] CPL, [ ] Lack, [ ] Schichtstoff
Oberfläche Türblatt:	_____
Türtyp:	_____
Abmessung:	---- x ----

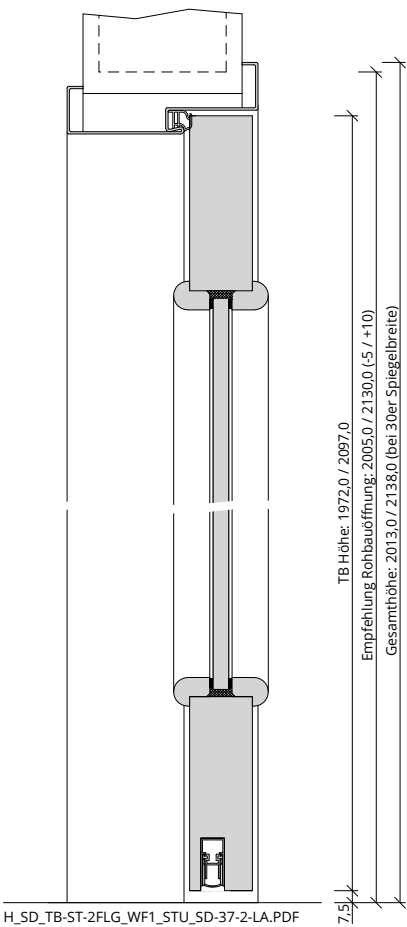
## Konstruktionsmerkmale Zarge

Zarge	Stahlzarge mit 1 Seitenteil, mit passenden Glashalteleisten für 2-flügelige Türen
Abmessungen	je nach Ausführung, Zulassung beachten
Windfang	mit 1 Seitenteil, mit passenden Glashalteleisten
Glas Zarge	Sicherheitsglas VSG 8mm (Sound Control Folie)
Material	Stahlzarge, Materialstärke 1,5mm
Kämpfer	2-teilig, Materialstärke 1,5mm
Schließblech	Stanzung Stahlzarge für Obenverriegelung
Bandaufnahme	Aufnahmeelement für Objektbänder, 3D- Verstellung
Dichtung	eingezogenes akustisches Dichtungsprofil
Profil	[ ] Umfassungszarge, [ ] Blockzarge, [ ] Blockzarge 2-schalig, [ ] Eckzarge
Wandstärke	[ ] 100, [ ] 125, [ ] 145, [ ] 165, [ ] 185, [ ] 205, [ ] 225, [ ] 245, [ ] 270, [ ] 290, [ ] 310, [ ] 334
Oberflächenart Zarge	grundiert
Abmessung:	---- x ---- x ----

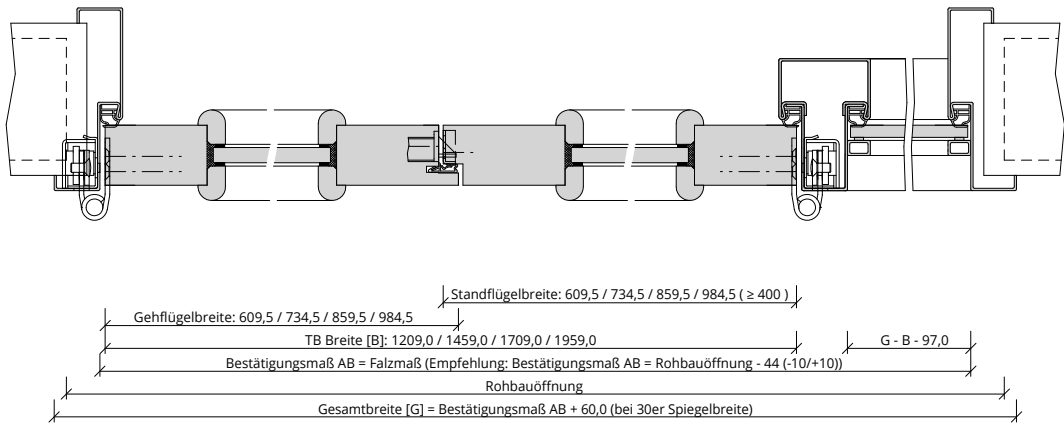




A\_SD\_TB-ST-2FLG\_WF1\_STU\_SD-37-2-LA.PDF



H\_SD\_TB-ST-2FLG\_WF1\_STU\_SD-37-2-LA.PDF



Q\_SD\_TB-ST-2FLG\_WF1\_STU\_SD-37-2-LA.pdf



## Türenhandbuch » Funktionstüren » Schallschutz » Türblatt + Stahlzarge (2-flg.) » Windfang WF1 » stumpf » SD-37-2-LA (SK2)

### Klassifizierung

Schallschutz	Rw >= 37dB nach DIN 4109
Klimaklasse	KL2 (Prüfklima b nach DIN EN 1121) (Aufbemusterung KL3 möglich)
PEFC	85% PEFC ZERTIFIZIERT DINC-PEFC-COC-000620 (je nach Oberfläche)

### PRÜM-Produktsortiment

BASIC	nicht möglich
STANDARD	[ ] TB-DA, [ ] TB-DQ, [ ] DIN-LA, [ ] LA2 mittig, [ ] LA3 mittig
STIL	nicht möglich
ELEGANCE	[ ] Classic: nicht möglich (nur 1-flügelig ohne LA möglich), [ ] Profila: möglich, [ ] Modena: möglich, [ ] Primo: Sonderlösung auf Anfrage
LIFESTYLE	nicht möglich
ROYAL	Alle Varianten mit LA2 mittig, LA3 mittig
GANZGLAS	nicht möglich

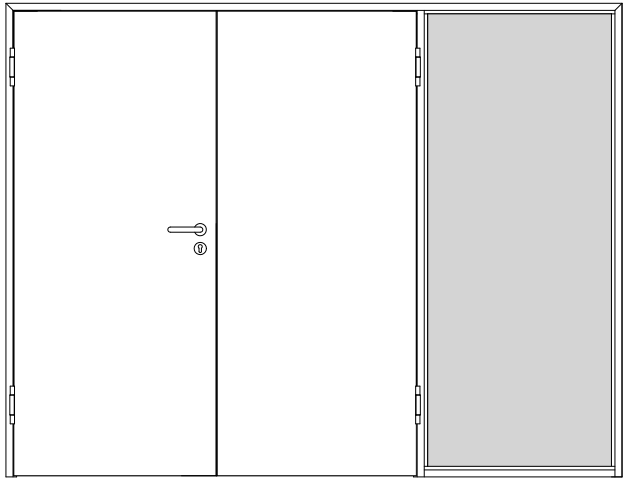
### Konstruktionsmerkmale Türblatt

Türblatt	SD-37-2-LA, Schallschutztür SK2 nach DIN 4109, Kartonverpackt
Beanspruchungsgruppe	Klasse S (RAL MEB-S)
DTB-Maße stumpf (bxh)	1222 - 2434 x 1722 - 2222 (Standflügel mind. 400)
Kürzbarkeit	nicht kürzbar
Dicke	ca.39,5mm
Flächengewicht	ca. 25,0 kg/m² (je nach Variante und Lichtausschnitt)
Innenlage	Vollspan, Sandwicheinlage
Rahmen	MDF- Rahmen mit aufrechtem Stabilisator
Absperrung	HDF- Platte
Falz	stumpf, mittig gefälzt, Standflügel mit Dichtungsprofil
Kantenprofil	Stumpf EC
Bodendichtung	absenkbare Bodendichtung
Schloss	Schloss mit PZ-Stanzung (8/55/72)
Schließblech Standflügel	[ ] Standard- Schließblech Silber/Edelstahl + Kantenriegel, [ ] Kurzschließblech Edelstahl + Kantenriegel
Bänder	Anschraubband mit 160mm Bandlänge, matt vernickelt
Kennzeichnung	gemäß Zulassung, Typenschild im Falz auf der Bandseite
Lichtausschnitt	LA mit passender Glasleiste (fertig verglast)
Glas Türblatt	Sicherheits- Schallschutzglas VSG 10mm
Oberflächenart TB	[ ] CPL, [ ] Lack, [ ] Schichtstoff
Oberfläche Türblatt:	_____
Türtyp:	_____
Abmessung:	---- x ----

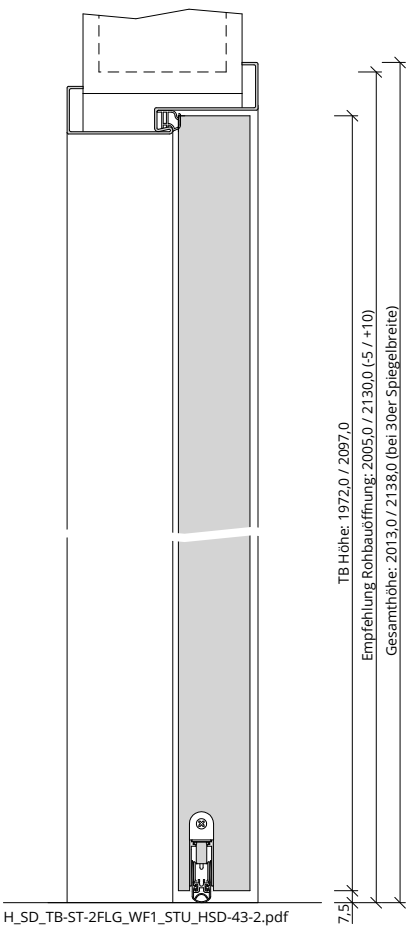
### Konstruktionsmerkmale Zarge

Zarge	Stahlzarge mit 1 Seitenteil, mit passenden Glashalteleisten für 2-flügelige Türen
Abmessungen	je nach Ausführung, Zulassung beachten
Windfang	mit 1 Seitenteil, mit passenden Glashalteleisten
Glas Zarge	Sicherheitsglas VSG 8mm (Sound Control Folie)
Material	Stahlzarge, Materialstärke 1,5mm
Kämpfer	2-teilig, Materialstärke 1,5mm
Schließblech	Stanzung Stahlzarge für Obenverriegelung
Bandaufnahme	Aufnahmeelement für Objektbänder, 3D- Verstellung
Dichtung	eingezogenes akustisches Dichtungsprofil
Profil	[ ] Umfassungszarge, [ ] Blockzarge, [ ] Blockzarge 2-schalig, [ ] Eckzarge
Wandstärke	[ ] 100, [ ] 125, [ ] 145, [ ] 165, [ ] 185, [ ] 205, [ ] 225, [ ] 245, [ ] 270, [ ] 290, [ ] 310, [ ] 334
Oberflächenart Zarge	grundiert
Abmessung:	---- x ---- x ----

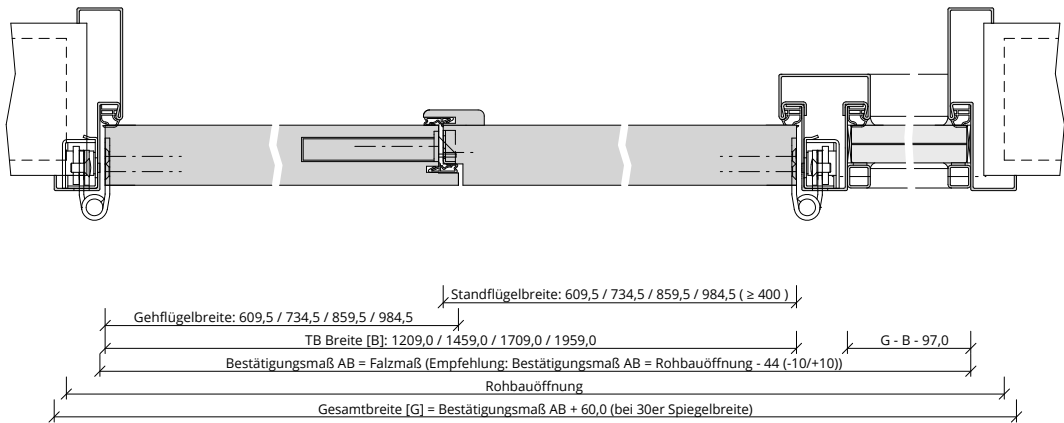




A\_SD\_TB-ST-2FLG\_WF1\_STU\_HSD-43-2.pdf



H\_SD\_TB-ST-2FLG\_WF1\_STU\_HSD-43-2.pdf



Q\_SD\_TB-ST-2FLG\_WF1\_STU\_HSD-43-2.pdf



## Klassifizierung

Schallschutz	Rw >= 42dB nach DIN 4109
Klimaklasse	KL2 (Prüfklima b nach DIN EN 1121) (Aufbemusterung KL3 möglich)
PEFC	85% PEFC ZERTIFIZIERT DINC-PEFC-COC-000620 (je nach Oberfläche)

## PRÜM-Produktsortiment

BASIC	nicht möglich
STANDARD	[ ] TB-DA, [ ] TB-DQ
STIL	[ ] Typ-ST: nicht möglich, [ ] Typ-S: ohne LA möglich
ELEGANCE	[ ] Classic: nicht möglich (nur 1-flügelig ohne LA möglich), [ ] Profila: ohne LA möglich, [ ] Modena: ohne LA möglich, [ ] Primo: ohne LA möglich
LIFESTYLE	nicht möglich
ROYAL	Alle Varianten ohne LA
GANZGLAS	nicht möglich

## Konstruktionsmerkmale Türblatt

Türblatt	HSD-43-2, Schallschutztür SK3 nach DIN 4109, Kartonverpackt
Beanspruchungsgruppe	Klasse S (RAL MEB-S)
DTB-Maße stumpf (bxh)	1222 - 2459 x 1722 - 2222 (Standflügel mind. 400)
Kürzbarkeit	nicht kürzbar
Dicke	ca.45,0mm
Flächengewicht	ca. 34,0 kg/m²
Innenlage	Sandwicheinlage
Rahmen	MDF- Rahmen mit aufrechtem Stabilisator
Absperrung	HDF- Platte
Falz	stumpf, mittig gefälzt, Standflügel mit Dichtungsprofil, incl. Schlagleiste zur bauseitigen Montage
Kantenprofil	Stumpf EC
Bodendichtung	absenkbare Bodendichtung
Schloss	Schloss mit PZ-Stanzung (8/55/72)
Schließblech Standflügel	[ ] Standard- Schließblech Silber/Edelstahl + Kantenriegel, [ ] Kurzschließblech Edelstahl + Kantenriegel
Bänder	Anschraubband mit 160mm Bandlänge, matt vernickelt
Kennzeichnung	gemäß Zulassung, Typenschild im Falz auf der Bandseite
Oberflächenart TB	[ ] CPL, [ ] Lack, [ ] Schichtstoff
Oberfläche Türblatt:	_____
Türtyp:	_____
Abmessung:	---- x ----

## Konstruktionsmerkmale Zarge

Zarge	Stahlzarge mit 1 Seitenteil, mit passenden Glashalteleisten für 2-flügelige Türen
Abmessungen	Breite bis 2700, Falzmaß Seitenteil bis 1225 x 2231 (Sonderlösungen auf Anfrage)
Windfang	mit 1 Seitenteil, mit passenden Glashalteleisten
Glas Zarge	Sicherheitsglas VSG 24,76mm (klar)
Material	Stahlzarge, Materialstärke 1,5mm
Kämpfer	2-teilig, Materialstärke 1,5mm
Schließblech	Stanzung Stahlzarge für Obenverriegelung
Bandaufnahme	Aufnahmeelement für Objektbänder, 3D- Verstellung
Dichtung	eingezogenes akustisches Dichtungsprofil
Profil	[ ] Umfassungszarge, [ ] Blockzarge, [ ] Blockzarge 2-schalig, [ ] Eckzarge
Wandstärke	[ ] 100, [ ] 125, [ ] 145, [ ] 165, [ ] 185, [ ] 205, [ ] 225, [ ] 245, [ ] 270, [ ] 290, [ ] 310, [ ] 334
Oberflächenart Zarge	grundiert
Abmessung:	---- x ---- x ----

