

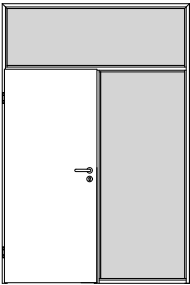
PRÜM Türenhandbuch

Türenhandbuch

Funktionstüren » Schallschutz

Türblatt + Stahlzarge (1-flg.) » Windfang WF3 » gefälzt

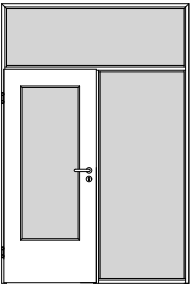




A_SD-TB-ST-1FLG_WF3_GEF_SD-32.PDF

SD-32 (SK1)

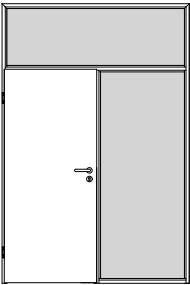
Seite 3



A_SD-TB-ST-1FLG_WF3_GEF_SD-32-LA.PDF

SD-32-LA (SK1)

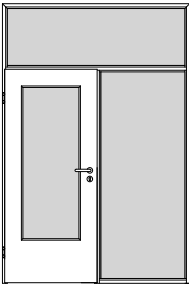
Seite 5



A_SD-TB-ST-1FLG_WF3_GEF_SD-37.PDF

SD-37 (SK2)

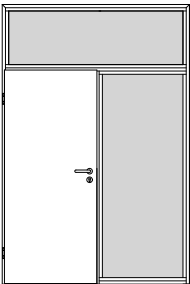
Seite 7



A_SD-TB-ST-1FLG_WF3_GEF_SD-37-LA.PDF

SD-37-LA (SK2)

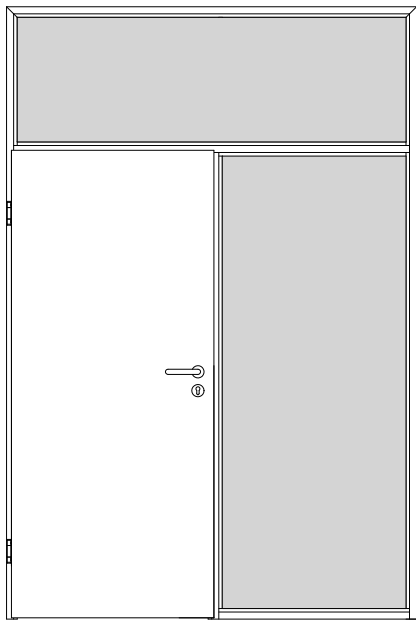
Seite 9



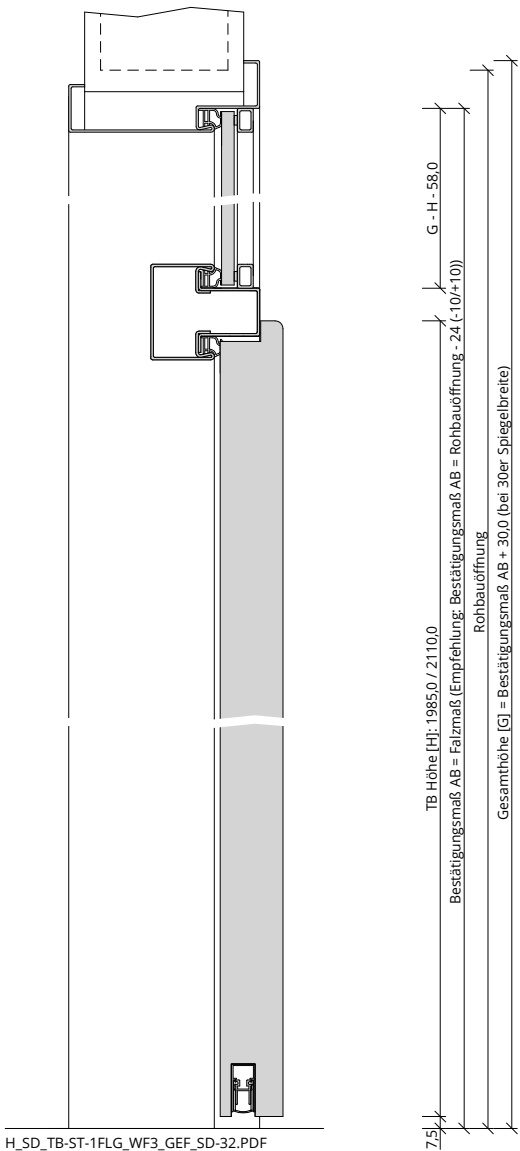
A_SD-TB-ST-1FLG_WF3_GEF_HSD-43.pdf

HSD-43 (SK3)

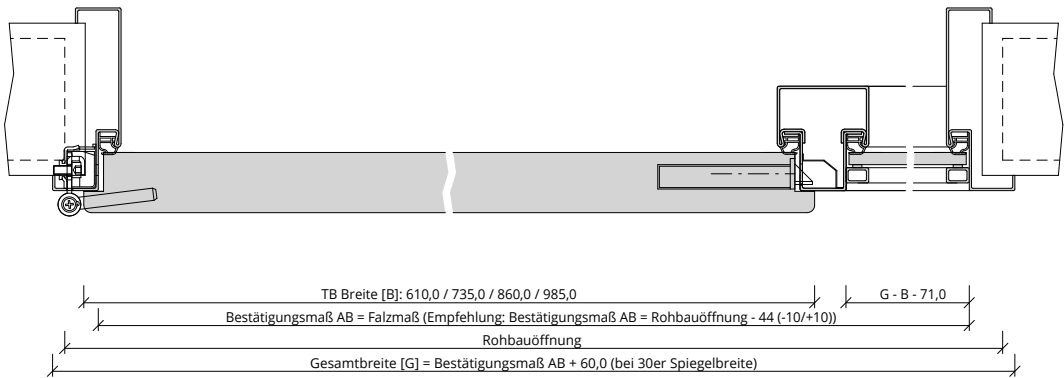
Seite 11



A_SD_TB-ST-1FLG_WF3_GEF_SD-32.PDF



H_SD_TB-ST-1FLG_WF3_GEF_SD-32.PDF



Q_SD_TB-ST-1FLG_WF3_GEF_SD-32.PDF



Türenhandbuch » Funktionstüren » Schallschutz » Türblatt + Stahlzarge (1-flg.) » Windfang WF3 » gefälzt » SD-32 (SK1)

Klassifizierung

| | |
|--------------|-----------------------------------------------------------------|
| Schallschutz | Rw >= 32dB nach DIN 4109 |
| Klimaklasse | KL2 (Prüfklima b nach DIN EN 1121) (Aufbemusterung KL3 möglich) |
| Wärmedämmung | U-Wert ca. 2,30 W/m²K (gültig für Türen mit Klimaklasse 3) |
| PEFC | 85% PEFC ZERTIFIZIERT DINC-PEFC-COC-000620 (je nach Oberfläche) |

PRÜM-Produktsortiment

| | |
|-----------|------------------------------------------------------------------------------------------------------------------------------|
| BASIC | nicht möglich |
| STANDARD | [] TB-DA, [] TB-DQ, [] DIN-LA, [] TB-LA1, [] TB-LA2, [] TB-LA2-S, [] TB-LA2-B, [] TB-LA3, [] TB-LA3-S, [] TB-LA3-B |
| STIL | [] Typ-ST: nicht möglich, [] Typ-S: möglich |
| ELEGANCE | [] Classic: 1-flügelig möglich, [] Profila: möglich, [] Modena: möglich, [] Primo: Sonderlösung auf Anfrage |
| LIFESTYLE | nicht möglich |
| ROYAL | Alle Varianten |
| GANZGLAS | nicht möglich |

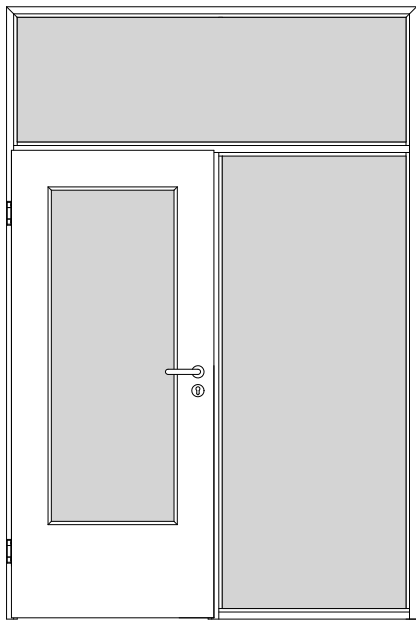
Konstruktionsmerkmale Türblatt

| | |
|-----------------------|---------------------------------------------------------------------------------------|
| Türblatt | SD-32, Schallschutztür SK1 nach DIN 4109, Kartonverpackt |
| Beanspruchungsgruppe | Klasse S (RAL MEB-S) |
| TB-Maße gefälzt (bxh) | 610 - 1235 x 1735 - 2235 |
| Kürzbarkeit | 20mm |
| Dicke | ca.39,5mm |
| Flächengewicht | ca. 24,0 kg/m² |
| Innenlage | Vollspanplatte VS |
| Rahmen | MDF- Rahmen mit aufrechtem Stabilisator |
| Absperrung | HDF- Platte |
| Falz | gefälzt (3-seitig 13x25,5) |
| Kantenprofil | [] Eckig EC, [] Rund RU/RP/RPKR, [] Premiumkante PK2 |
| Bodendichtung | absenkbare Bodendichtung |
| Schloss | Schloss mit PZ-Stanzung (8/55/72) |
| Bänder | [] 3-teiliges Einbohrband, vernickelt, [] Elegance Classic mit Band V 0037 WF FD FV |
| Kennzeichnung | gemäß Zulassung, Typenschild im Falz auf der Bandseite |
| Oberflächenart TB | [] CPL, [] Lack, [] Schichtstoff |
| Oberfläche Türblatt: | _____ |
| Türtyp: | _____ |
| Abmessung: | ---- x ---- |

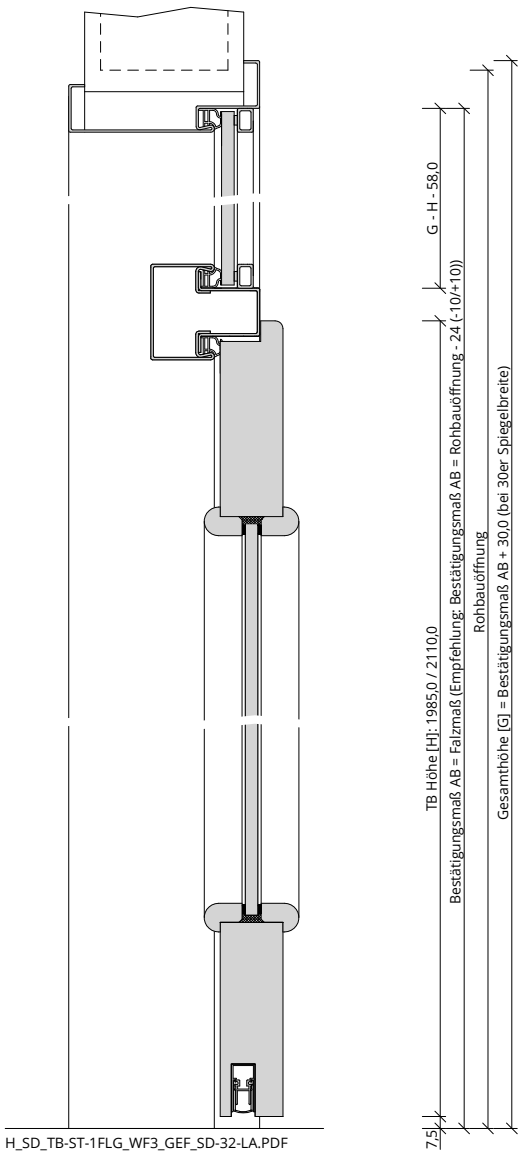
Konstruktionsmerkmale Zarge

| | |
|----------------------|------------------------------------------------------------------------------------------------------------|
| Zarge | Stahlzarge mit 1 Seitenteil und Oberlicht, mit passenden Glashalteleisten für 1-flügelige Türen |
| Abmessungen | je nach Ausführung, Zulassung beachten |
| Windfang | mit 1 Seitenteil und Oberlicht, mit passenden Glashalteleisten |
| Glas Zarge | Sicherheitsglas VSG 8mm (Sound Control Folie) |
| Material | Stahlzarge, Materialstärke 1,5mm |
| Kämpfer | 2-teilig, Materialstärke 1,5mm |
| Schließblech | Stanzung Stahlzarge |
| Bandaufnahme | Hinterschweißtasche für Stahlzargen mit Klemmverbindung |
| Hinweis Türschließer | Innentürschließer immer mit zweiter Dichtungsebene im Zargenquerstück! |
| Bandrahmenteil | Rahmenteil für 3-teilige Bänder an Stahlzargen, vernickelt |
| Dichtung | eingezogenes akustisches Dichtungsprofil |
| Profil | [] Umfassungszarge, [] Blockzarge, [] Blockzarge 2-schalig, [] Eckzarge |
| Wandstärke | [] 100, [] 125, [] 145, [] 165, [] 185, [] 205, [] 225, [] 245, [] 270, [] 290, [] 310, [] 330 |
| Oberflächenart Zarge | gründiert |
| Abmessung: | ---- x ---- x ---- |

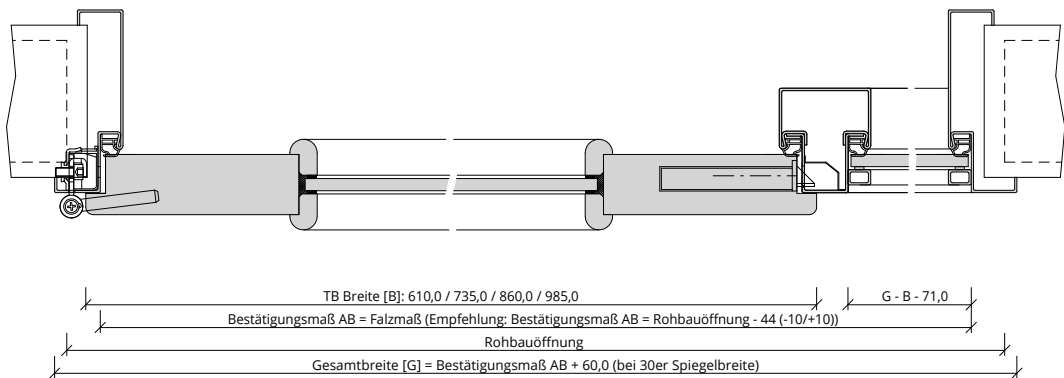




A_SD_TB-ST-1FLG_WF3_GEF_SD-32-LA.PDF



H_SD_TB-ST-1FLG_WF3_GEF_SD-32-LA.PDF



Q_SD_TB-ST-1FLG_WF3_GEF_SD-32-LA.PDF



Türenhandbuch » Funktionstüren » Schallschutz » Türblatt + Stahlzarge (1-flg.) » Windfang WF3 » gefälzt » SD-32-LA (SK1)

Klassifizierung

| | |
|--------------|-----------------------------------------------------------------|
| Schallschutz | Rw >= 32dB nach DIN 4109 |
| Klimaklasse | KL2 (Prüfklima b nach DIN EN 1121) (Aufbemusterung KL3 möglich) |
| PEFC | 85% PEFC ZERTIFIZIERT DINC-PEFC-COC-000620 (je nach Oberfläche) |

PRÜM-Produktsortiment

| | |
|-----------|------------------------------------------------------------------------------------------------------------------------------|
| BASIC | nicht möglich |
| STANDARD | [] TB-DA, [] TB-DQ, [] DIN-LA, [] TB-LA1, [] TB-LA2, [] TB-LA2-S, [] TB-LA2-B, [] TB-LA3, [] TB-LA3-S, [] TB-LA3-B |
| STIL | [] Typ-ST: nicht möglich, [] Typ-S: möglich |
| ELEGANCE | [] Classic: 1-flügelig möglich, [] Profila: möglich, [] Modena: möglich, [] Primo: Sonderlösung auf Anfrage |
| LIFESTYLE | nicht möglich |
| ROYAL | LA1 mittig, LA2 mittig, LA3 mittig, (zusätzlich möglich: RY-254-LA2S, RY-554-LA2S) |
| GANZGLAS | nicht möglich |

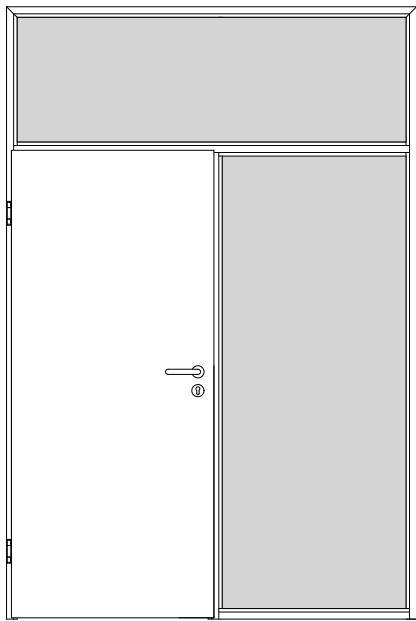
Konstruktionsmerkmale Türblatt

| | |
|-----------------------|---------------------------------------------------------------------------------------|
| Türblatt | SD-32-LA, Schallschutztür SK1 nach DIN 4109, Kartonverpackt |
| Beanspruchungsgruppe | Klasse S (RAL MEB-S) |
| TB-Maße gefälzt (bxh) | 610 - 1235 x 1735 - 2235 |
| Kürzbarkeit | 20mm |
| Dicke | ca.39,5mm |
| Flächengewicht | ca. 23,5 kg/m² (je nach Variante und Lichtausschnitt) |
| Innenlage | Vollspanplatte VS |
| Rahmen | MDF- Rahmen mit aufrechtem Stabilisator |
| Absperrung | HDF- Platte |
| Falz | gefälzt (3-seitig 13x25,5) |
| Kantenprofil | [] Eckig EC, [] Rund RU/RP/RPKR, [] Premiumkante PK2 |
| Bodendichtung | absenkbare Bodendichtung |
| Schloss | Schloss mit PZ-Stanzung (8/55/72) |
| Bänder | [] 3-teiliges Einbohrband, vernickelt, [] Elegance Classic mit Band V 0037 WF FD FV |
| Kennzeichnung | gemäß Zulassung, Typenschild im Falz auf der Bandseite |
| Lichtausschnitt | LA mit passender Glasleiste (fertig verglast) |
| Glas Türblatt | Sicherheitsglas VSG 8mm |
| Oberflächenart TB | [] CPL, [] Lack, [] Schichtstoff |
| Oberfläche Türblatt: | _____ |
| Türtyp: | _____ |
| Abmessung: | ---- x ---- |

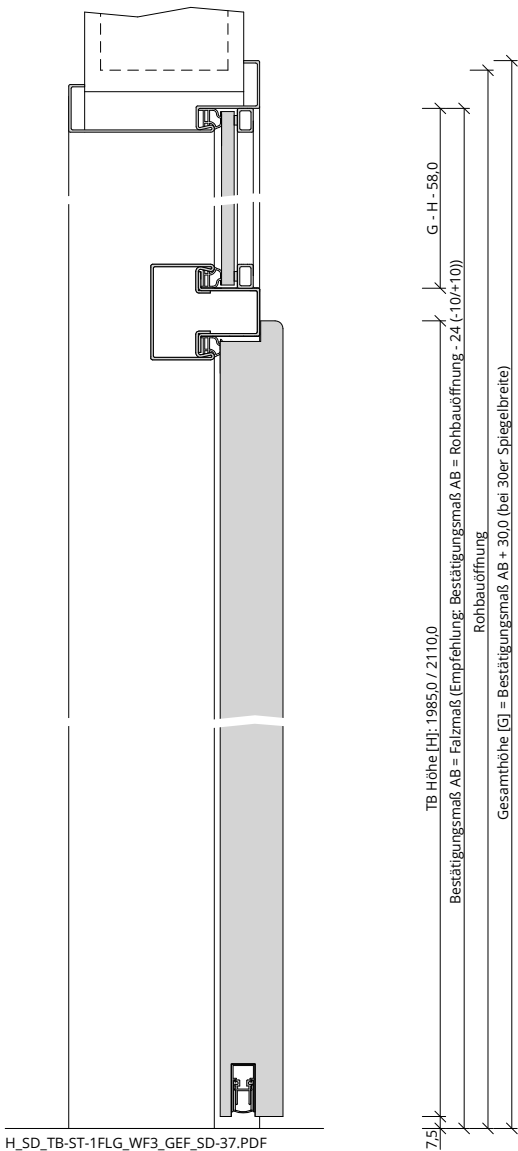
Konstruktionsmerkmale Zarge

| | |
|----------------------|------------------------------------------------------------------------------------------------------------|
| Zarge | Stahlzarge mit 1 Seitenteil und Oberlicht, mit passenden Glashalteleisten für 1-flügelige Türen |
| Abmessungen | je nach Ausführung, Zulassung beachten |
| Windfang | mit 1 Seitenteil und Oberlicht, mit passenden Glashalteleisten |
| Glas Zarge | Sicherheitsglas VSG 8mm (Sound Control Folie) |
| Material | Stahlzarge, Materialstärke 1,5mm |
| Kämpfer | 2-teilig, Materialstärke 1,5mm |
| Schließblech | Stanzung Stahlzarge |
| Bandaufnahme | Hinterschweißtasche für Stahlzargen mit Klemmverbindung |
| Hinweis Türschließer | Innentürschließer immer mit zweiter Dichtungsebene im Zargenquerstück! |
| Bandrahmenteil | Rahmenteil für 3-teilige Bänder an Stahlzargen, vernickelt |
| Dichtung | eingezogenes akustisches Dichtungsprofil |
| Profil | [] Umfassungszarge, [] Blockzarge, [] Blockzarge 2-schalig, [] Eckzarge |
| Wandstärke | [] 100, [] 125, [] 145, [] 165, [] 185, [] 205, [] 225, [] 245, [] 270, [] 290, [] 310, [] 330 |
| Oberflächenart Zarge | gründiert |
| Abmessung: | ---- x ---- x ---- |

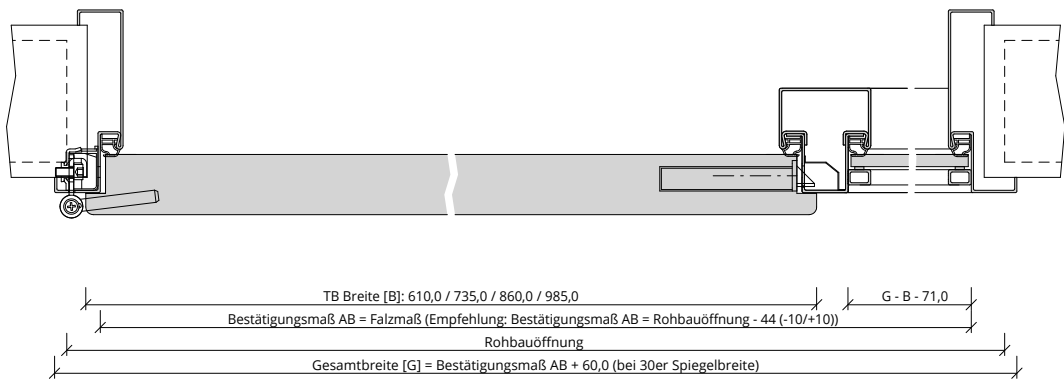




A_SD_TB-ST-1FLG_WF3_GEF_SD-37.PDF



H_SD_TB-ST-1FLG_WF3_GEF_SD-37.PDF



Q_SD_TB-ST-1FLG_WF3_GEF_SD-37.PDF



Klassifizierung

| | |
|--------------|-----------------------------------------------------------------|
| Schallschutz | Rw >= 37dB nach DIN 4109 |
| Klimaklasse | KL2 (Prüfklima b nach DIN EN 1121) (Aufbemusterung KL3 möglich) |
| Wärmedämmung | U-Wert ca. 2,30 W/m²K (gültig für Türen mit Klimaklasse 3) |
| PEFC | 85% PEFC ZERTIFIZIERT DINC-PEFC-COC-000620 (je nach Oberfläche) |

PRÜM-Produktsortiment

| | |
|-----------|-------------------------------------------------------------------------------------------------------------------------|
| BASIC | nicht möglich |
| STANDARD | [] TB-DA, [] TB-DQ, [] DIN-LA, [] LA2 mittig, [] LA3 mittig |
| STIL | [] Typ-ST: nicht möglich, [] Typ-S: möglich |
| ELEGANCE | [] Classic: 1-flügelig ohne LA möglich, [] Profila: möglich, [] Modena: möglich, [] Primo: Sonderlösung auf Anfrage |
| LIFESTYLE | nicht möglich |
| ROYAL | Alle Varianten |
| GANZGLAS | nicht möglich |

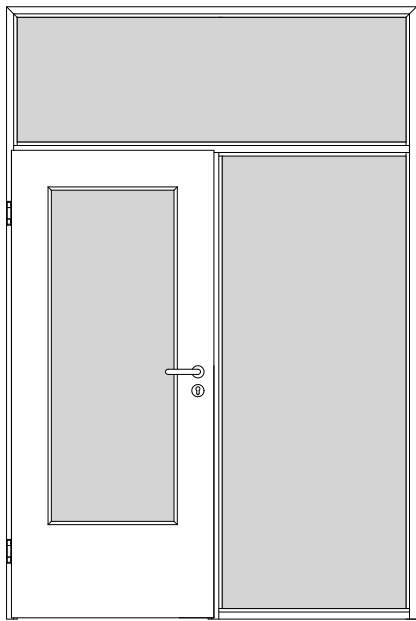
Konstruktionsmerkmale Türblatt

| | |
|-----------------------|---------------------------------------------------------------------------------------|
| Türblatt | SD-37, Schallschutztür SK2 nach DIN 4109, Kartonverpackt |
| Beanspruchungsgruppe | Klasse S (RAL MEB-S) |
| TB-Maße gefälzt (bxh) | 610 - 1235 x 1735 - 2235 |
| Kürzbarkeit | 20mm |
| Dicke | ca. 39,5mm |
| Flächengewicht | ca. 25,0 kg/m² |
| Innenlage | Sandwicheinlage |
| Rahmen | MDF- Rahmen mit aufrechtem Stabilisator |
| Absperrung | HDF- Platte |
| Falz | gefälzt (3-seitig 13x25,5) |
| Kantenprofil | [] Eckig EC, [] Rund RU/RP/RPKR, [] Premiumkante PK2 |
| Bodendichtung | absenkbare Bodendichtung |
| Schloss | Schloss mit PZ-Stanzung (8/55/72) |
| Bänder | [] 3-teiliges Einbohrband, vernickelt, [] Elegance Classic mit Band V 0037 WF FD FV |
| Kennzeichnung | gemäß Zulassung, Typenschild im Falz auf der Bandseite |
| Oberflächenart TB | [] CPL, [] Lack, [] Schichtstoff |
| Oberfläche Türblatt: | _____ |
| Türtyp: | _____ |
| Abmessung: | ---- x ---- |

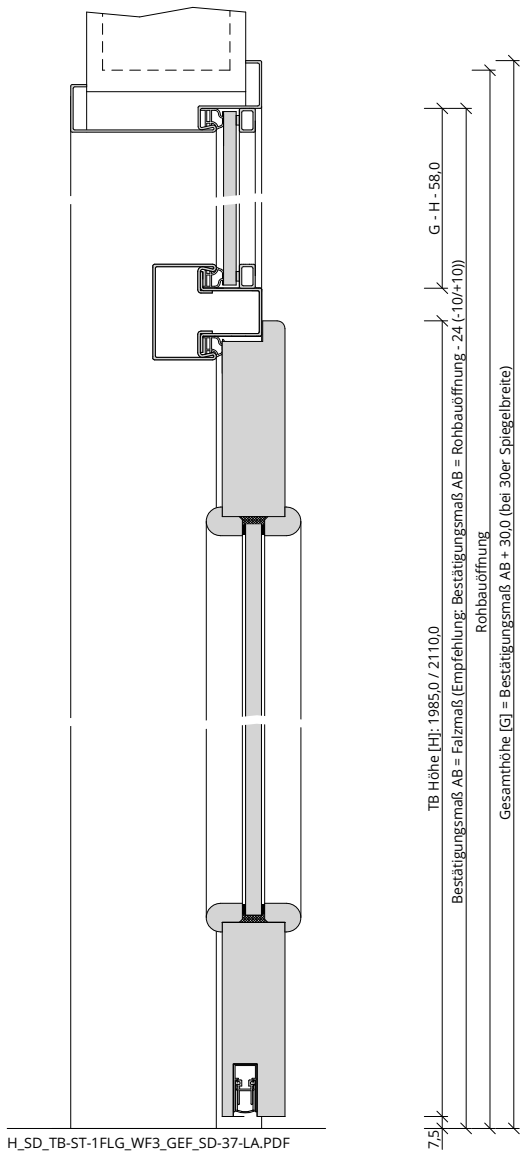
Konstruktionsmerkmale Zarge

| | |
|----------------------|------------------------------------------------------------------------------------------------------------|
| Zarge | Stahlzarge mit 1 Seitenteil und Oberlicht, mit passenden Glashalteleisten für 1-flügelige Türen |
| Abmessungen | je nach Ausführung, Zulassung beachten |
| Windfang | mit 1 Seitenteil und Oberlicht, mit passenden Glashalteleisten |
| Glas Zarge | Sicherheitsglas VSG 8mm (Sound Control Folie) |
| Material | Stahlzarge, Materialstärke 1,5mm |
| Kämpfer | 2-teilig, Materialstärke 1,5mm |
| Schließblech | Stanzung Stahlzarge |
| Bandaufnahme | Hinterschweißtasche für Stahlzargen mit Klemmverbindung |
| Hinweis Türschließer | Innentürschließer immer mit zweiter Dichtungsebene im Zargenquerstück! |
| Bandrahmenteil | Rahmenteil für 3-teilige Bänder an Stahlzargen, vernickelt |
| Dichtung | eingezogenes akustisches Dichtungsprofil |
| Profil | [] Umfassungszarge, [] Blockzarge, [] Blockzarge 2-schalig, [] Eckzarge |
| Wandstärke | [] 100, [] 125, [] 145, [] 165, [] 185, [] 205, [] 225, [] 245, [] 270, [] 290, [] 310, [] 330 |
| Oberflächenart Zarge | grundiert |
| Abmessung: | ---- x ---- x ---- |

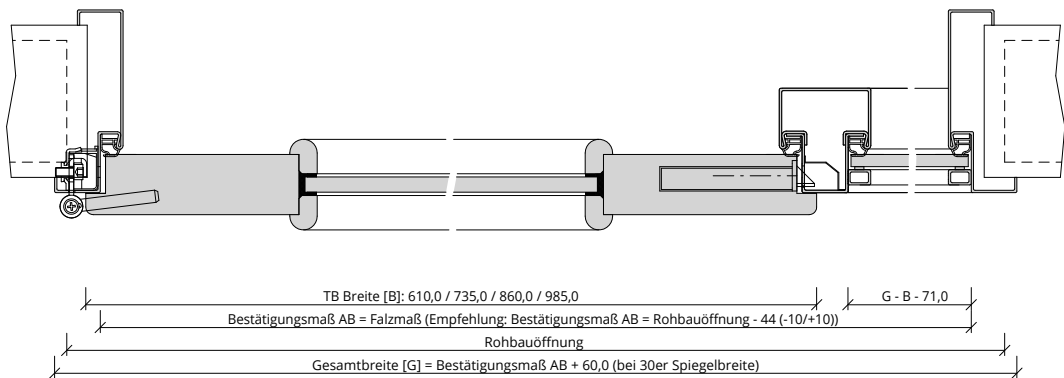




A_SD_TB-ST-1FLG_WF3_GEF_SD-37-LA.PDF



H_SD_TB-ST-1FLG_WF3_GEF_SD-37-LA.PDF



Q_SD_TB-ST-1FLG_WF3_GEF_SD-37-LA.PDF



Türenhandbuch » Funktionstüren » Schallschutz » Türblatt + Stahlzarge (1-flg.) » Windfang WF3 » gefälzt » SD-37-LA (SK2)

Klassifizierung

| | |
|--------------|-----------------------------------------------------------------|
| Schallschutz | Rw >= 37dB nach DIN 4109 |
| Klimaklasse | KL2 (Prüfklima b nach DIN EN 1121) (Aufbemusterung KL3 möglich) |
| PEFC | 85% PEFC ZERTIFIZIERT DINC-PEFC-COC-000620 (je nach Oberfläche) |

PRÜM-Produktsortiment

| | |
|-----------|----------------------------------------------------------------------------------------------------------------------------------------------------------------------------------------------------------------------|
| BASIC | nicht möglich |
| STANDARD | <input type="checkbox"/> TB-DA, <input type="checkbox"/> TB-DQ, <input type="checkbox"/> DIN-LA, <input type="checkbox"/> LA2 mittig, <input type="checkbox"/> LA3 mittig |
| STIL | nicht möglich |
| ELEGANCE | <input type="checkbox"/> Classic: nicht möglich (nur ohne LA möglich), <input type="checkbox"/> Profila: möglich, <input type="checkbox"/> Modena: möglich, <input type="checkbox"/> Primo: Sonderlösung auf Anfrage |
| LIFESTYLE | nicht möglich |
| ROYAL | Alle Varianten mit LA2 mittig, LA3 mittig |
| GANZGLAS | nicht möglich |

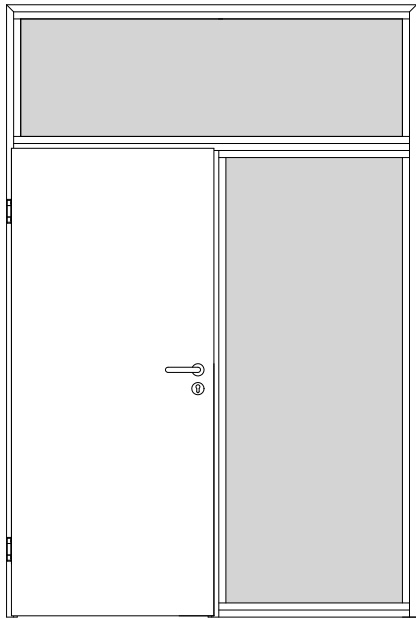
Konstruktionsmerkmale Türblatt

| | |
|-----------------------|------------------------------------------------------------------------------------------------------------------------|
| Türblatt | SD-37-LA, Schallschutztür SK2 nach DIN 4109, Kartonverpackt |
| Beanspruchungsgruppe | Klasse S (RAL MEB-S) |
| TB-Maße gefälzt (bxh) | 610 - 1235 x 1735 - 2235 |
| Kürzbarkeit | 20mm |
| Dicke | ca.39,5mm |
| Flächengewicht | ca. 25,0 kg/m² (je nach Variante und Lichtausschnitt) |
| Innenlage | Vollspan, Sandwicheinlage |
| Rahmen | MDF- Rahmen mit aufrechtem Stabilisator |
| Absperrung | HDF- Platte |
| Falz | gefälzt (3-seitig 13x25,5) |
| Kantenprofil | <input type="checkbox"/> Eckig EC, <input type="checkbox"/> Rund RU/RP/RPKR, <input type="checkbox"/> Premiumkante PK2 |
| Bodendichtung | absenkbare Bodendichtung |
| Schloss | Schloss mit PZ-Stanzung (8/55/72) |
| Bänder | 3-teiliges Einbohrband, vernickelt |
| Kennzeichnung | gemäß Zulassung, Typenschild im Falz auf der Bandseite |
| Lichtausschnitt | LA mit passender Glasleiste (fertig verglast) |
| Glas Türblatt | Sicherheits- Schallschutzglas VSG 10mm |
| Oberflächenart TB | <input type="checkbox"/> CPL, <input type="checkbox"/> Lack, <input type="checkbox"/> Schichtstoff |
| Oberfläche Türblatt: | _____ |
| Türtyp: | _____ |
| Abmessung: | ---- x ---- |

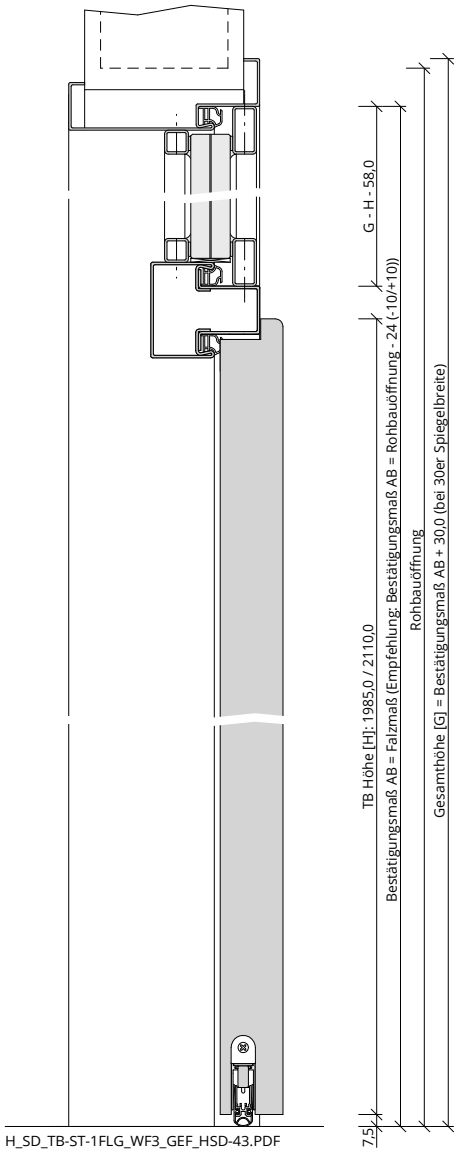
Konstruktionsmerkmale Zarge

| | |
|----------------------|------------------------------------------------------------------------------------------------------------------------------------------------------------------------------------------------------------------------------------------------------------------------------------------------------------------------------------------------------------------------|
| Zarge | Stahlzarge mit 1 Seitenteil und Oberlicht, mit passenden Glashalteleisten für 1-flügelige Türen |
| Abmessungen | je nach Ausführung, Zulassung beachten |
| Windfang | mit 1 Seitenteil und Oberlicht, mit passenden Glashalteleisten |
| Glas Zarge | Sicherheitsglas VSG 8mm (Sound Control Folie) |
| Material | Stahlzarge, Materialstärke 1,5mm |
| Kämpfer | 2-teilig, Materialstärke 1,5mm |
| Schließblech | Stanzung Stahlzarge |
| Bandaufnahme | Hinterschweißtasche für Stahlzargen mit Klemmverbindung |
| Hinweis Türschließer | Innentürschließer immer mit zweiter Dichtungsebene im Zargenquerstück! |
| Bandrahmenteil | Rahmenteil für 3-teilige Bänder an Stahlzargen, vernickelt |
| Dichtung | eingezogenes akustisches Dichtungsprofil |
| Profil | <input type="checkbox"/> Umfassungszarge, <input type="checkbox"/> Blockzarge, <input type="checkbox"/> Blockzarge 2-schalig, <input type="checkbox"/> Eckzarge |
| Wandstärke | <input type="checkbox"/> 100, <input type="checkbox"/> 125, <input type="checkbox"/> 145, <input type="checkbox"/> 165, <input type="checkbox"/> 185, <input type="checkbox"/> 205, <input type="checkbox"/> 225, <input type="checkbox"/> 245, <input type="checkbox"/> 270, <input type="checkbox"/> 290, <input type="checkbox"/> 310, <input type="checkbox"/> 330 |
| Oberflächenart Zarge | gründiert |
| Abmessung: | ---- x ---- x ---- |

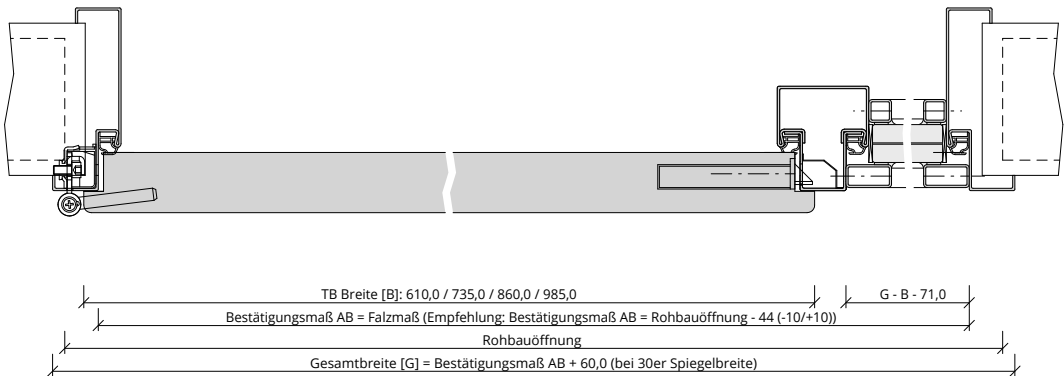




A_SD_TB-ST-1FLG_WF3_GEF_HSD-43.pdf



H_SD_TB-ST-1FLG_WF3_GEF_HSD-43.PDF



Q_SD_TB-ST-1FLG_WF3_GEF_HSD-43.PDF



Klassifizierung

| | |
|--------------|-----------------------------------------------------------------|
| Schallschutz | Rw >= 42dB nach DIN 4109 |
| Klimaklasse | KL2 (Prüfklima b nach DIN EN 1121) (Aufbemusterung KL3 möglich) |
| Wärmedämmung | U-Wert ca. 2,20 W/m²K (gültig für Türen mit Klimaklasse 3) |
| PEFC | 85% PEFC ZERTIFIZIERT DINC-PEFC-COC-000620 (je nach Oberfläche) |

PRÜM-Produktsortiment

| | |
|-----------|--------------------------------------------------------------------------------------------------------------------------------|
| BASIC | nicht möglich |
| STANDARD | [] TB-DA, [] TB-DQ |
| STIL | [] Typ-ST: nicht möglich, [] Typ-S: ohne LA möglich |
| ELEGANCE | [] Classic: 1-flügelig ohne LA möglich, [] Profila: ohne LA möglich, [] Modena: ohne LA möglich, [] Primo: ohne LA möglich |
| LIFESTYLE | nicht möglich |
| ROYAL | Alle Varianten ohne LA |
| GANZGLAS | nicht möglich |

Konstruktionsmerkmale Türblatt

| | |
|-----------------------|---------------------------------------------------------------------------------------|
| Türblatt | HSD-43, Schallschutztür SK3 nach DIN 4109, Kartonverpackt |
| Beanspruchungsgruppe | Klasse S (RAL MEB-S) |
| TB-Maße gefälzt (bxh) | 610 - 1235 x 1735 - 2235 |
| Kürzbarkeit | 20mm |
| Dicke | ca. 39,5mm |
| Flächengewicht | ca. 32,0 kg/m² |
| Innenlage | Sandwicheinlage |
| Rahmen | MDF- Rahmen mit aufrechtem Stabilisator |
| Absperrung | HDF- Platte |
| Falz | gefälzt (3-seitig 13x25,5) |
| Kantenprofil | [] Eckig EC, [] Rund RU/RP/RPKR, [] Premiumkante PK2 |
| Bodendichtung | absenkbare Bodendichtung |
| Schloss | Schloss mit PZ-Stanzung (8/55/72) |
| Bänder | [] 3-teiliges Einbohrband, vernickelt, [] Elegance Classic mit Band V 0037 WF FD FV |
| Kennzeichnung | gemäß Zulassung, Typenschild im Falz auf der Bandseite |
| Oberflächenart TB | [] CPL, [] Lack, [] Schichtstoff |
| Oberfläche Türblatt: | _____ |
| Türtyp: | _____ |
| Abmessung: | ---- x ---- |

Konstruktionsmerkmale Zarge

| | |
|----------------------|------------------------------------------------------------------------------------------------------------|
| Zarge | Stahlzarge mit 1 Seitenteil und Oberlicht, mit passenden Glashalteleisten für 1-flügelige Türen |
| Abmessungen | Größe bis 2700 x 2700, Falzmaß Seitenteil/Oberlicht bis 1225 x 2605 (Sonderlösungen auf Anfrage) |
| Windfang | mit 1 Seitenteil und Oberlicht, mit passenden Glashalteleisten |
| Glas Zarge | Sicherheitsglas VSG 24,76mm (klar) |
| Material | Stahlzarge, Materialstärke 1,5mm |
| Kämpfer | 2-teilig, Materialstärke 1,5mm |
| Schließblech | Stanzung Stahlzarge |
| Bandaufnahme | Hinterschweißtasche für Stahlzargen mit Klemmverbindung |
| Hinweis Türschließer | Innentürschließer immer mit zweiter Dichtungsebene im Zargenquerstück! |
| Bandrahmenteil | Rahmenteil für 3-teilige Bänder an Stahlzargen, vernickelt |
| Dichtung | eingezogenes akustisches Dichtungsprofil |
| Profil | [] Umfassungszarge, [] Blockzarge, [] Blockzarge 2-schalig, [] Eckzarge |
| Wandstärke | [] 100, [] 125, [] 145, [] 165, [] 185, [] 205, [] 225, [] 245, [] 270, [] 290, [] 310, [] 330 |
| Oberflächenart Zarge | grundiert |
| Abmessung: | ---- x ---- x ---- |

