


# PRÜM Türenhandbuch

## Türenhandbuch

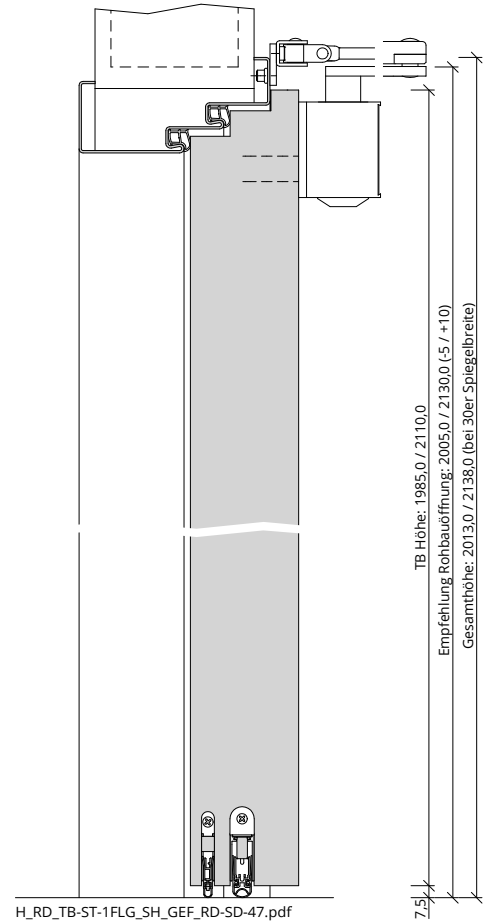
### Funktionstüren » Rauchschutz

Türblatt + Stahlzarge (1-flg.) » Sturzhoch » gefälzt » RD-SD-47 (SK4 Doppelfalz)






A\_RD\_TB-ST-1FLG\_SH\_GEF\_RD-SD-47.pdf



H\_RD\_TB-ST-1FLG\_SH\_GEF\_RD-SD-47.pdf



Q\_RD\_TB-ST-1FLG\_SH\_GEF\_RD-SD-47.pdf



## Klassifizierung

Rauchschutz:	RS1 nach DIN 18095
Schallschutz:	Rw >= 47dB nach DIN 4109
Klimaklasse:	KL2 (Prüfklima b nach DIN EN 1121) (Aufbemusterung KL3 möglich)
Wärmedämmung:	U-Wert ca. 1,60 W/m²K (gültig für Türen mit Klimaklasse 3)
PEFC:	85% PEFC ZERTIFIZIERT DIN-PEFC-COC-000620 (je nach Oberfläche)

## PRÜM-Produktsortiment

BASIC:	nicht möglich
STANDARD:	[ ] TB-DA, [ ] TB-DQ
STIL:	nicht möglich
ELEGANCE:	[ ] Classic: nicht möglich, [ ] Profila: ohne LA möglich, [ ] Modena: ohne LA möglich, [ ] Primo: ohne LA möglich
LIFESTYLE:	Blackline
ROYAL:	Alle Varianten ohne LA
GANZGLAS:	nicht möglich

## Konstruktionsmerkmale Türblatt

Türblatt:	RD SD 42, Rauchschutztür nach DIN 18095, Kartonverpackt
Beanspruchungsgruppe:	Klasse S (RAL MEB-S)
TB-Maße gefälzt (bxh):	735 - 1235 x 1860 - 2235
Kürzbarkeit:	20mm
Dicke:	ca. 68,0mm
Flächengewicht:	ca. 46,5 kg/m²
Innenlage:	Sandwicheinlage
Rahmen:	Massivholzrahmen mit aufrechtem Stabilisator
Absperrung:	HDF- Platte
Falz:	Doppelfalz (3-seitig 13x25,5 + 16x25,0)
Kantenprofil:	[ ] Eckig EC (Rahmenholz lackiert oder Melaminkante), [ ] Premiumkante PK2
Bodendichtung:	2 Stk. absenkbare Bodendichtungen
Schloss:	FS-Schloss mit PZ-Stanzung (9/80/72)
Bänder:	Anschraubband mit 160mm Bandlänge, matt vernickelt
Drückergarnitur:	nach DIN 18273, Kunststoff schwarz, U-Form, lose beigelegt
Türschließer:	[ ] Türschließer mit Scherengestänge, [ ] Türschließer mit Gleitschiene, [ ] Innentürschließer (ITS immer mit zweiter Dichtungsebene im Zargenquerstück!)
Kennzeichnung:	gemäß Zulassung, Typenschild im Falz auf der Bandseite
Oberflächenart TB:	[ ] CPL, [ ] G-TEC®, [ ] Lack, [ ] Schichtstoff, [ ] Linoleum (kein FSC/PEFC)

## Konstruktionsmerkmale Zarge

Zarge:	Stahlzarge sturzhoch für 1-flügelige Türen
Material:	Stahlzarge, Materialstärke 1,5mm
Schließblech:	Stanzung Stahlzarge
Bandaufnahme:	Hinterschweißtasche für Stahlzargen mit Klemmverbindung
Hinweis Türschließer:	Innentürschließer immer mit zweiter Dichtungsebene im Zargenquerstück!
Bandrahmenteil:	Rahmenteil für 3-teilige Bänder an Stahlzargen, vernickelt
Dichtung:	eingezogenes akustisches Dichtungsprofil
Profil:	[ ] Umfassungszarge, [ ] Blockzarge, [ ] Blockzarge 2-schalig, [ ] Eckzarge
Wandstärke:	[ ] 100, [ ] 125, [ ] 145, [ ] 165, [ ] 185, [ ] 205, [ ] 225, [ ] 245, [ ] 270, [ ] 290, [ ] 310, [ ] 330
Oberflächenart Zarge:	grundiert

