

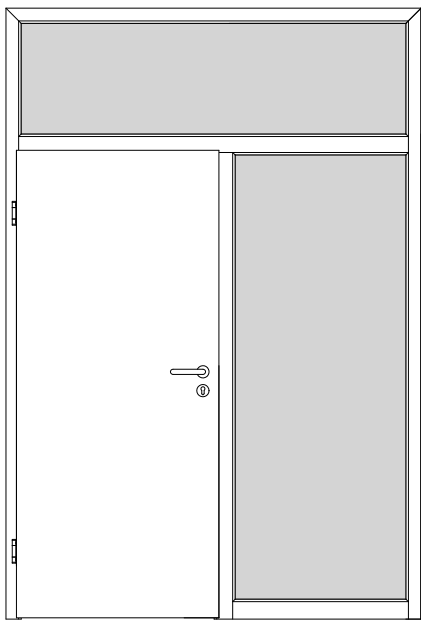
# PRÜM Türenhandbuch

## Türenhandbuch

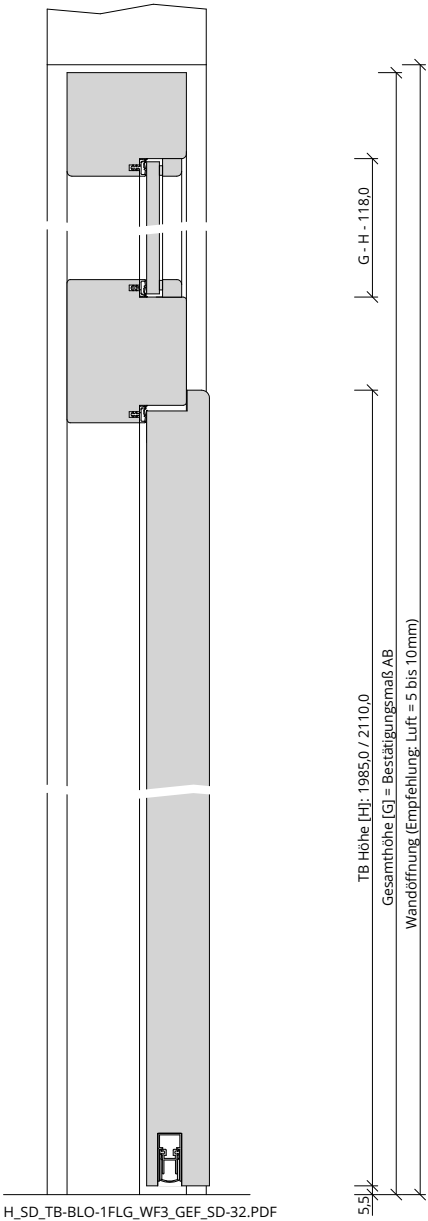
### Funktionstüren » Schallschutz

Türblatt + Blockrahmen (1-flg.) » Windfang WF3 » gefälzt » SD-32 (SK1)

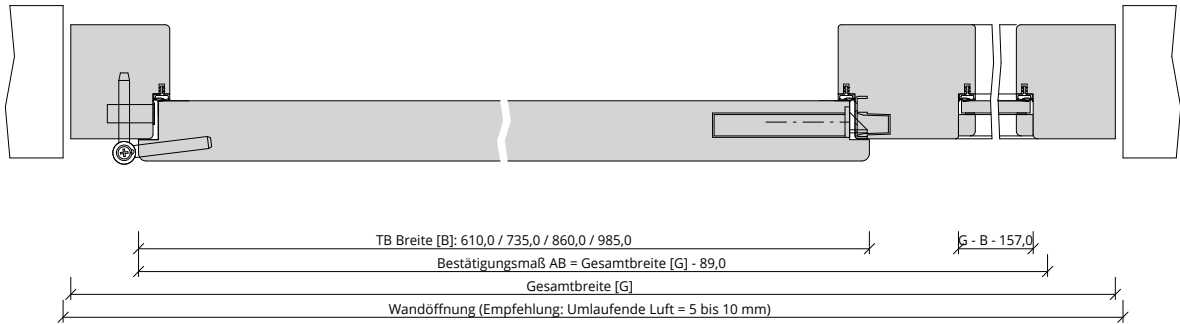




A\_SD\_TB-BLO-1FLG\_WF3\_GEF\_SD-32.PDF



H\_SD\_TB-BLO-1FLG\_WF3\_GEF\_SD-32.PDF



Q\_SD\_TB-BLO-1FLG\_WF3\_GEF\_SD-32.PDF



## Klassifizierung

Schallschutz	Rw >= 32dB nach DIN 4109
Klimaklasse	KL2 (Prüfklima b nach DIN EN 1121) (Aufbemusterung KL3 möglich)
Wärmedämmung	U-Wert ca. 2,30 W/m²K (gültig für Türen mit Klimaklasse 3)
PEFC	85% PEFC ZERTIFIZIERT DINC-PEFC-COC-000620 (je nach Oberfläche)
FSC®	FSC® MIX TUVDC-COC-100620 (massive Blendrahmen)

## PRÜM-Produktsortiment

BASIC	nicht möglich
STANDARD	[ ] TB-DA, [ ] TB-DQ, [ ] DIN-LA, [ ] TB-LA1, [ ] TB-LA2, [ ] TB-LA2-S, [ ] TB-LA2-B, [ ] TB-LA3, [ ] TB-LA3-S, [ ] TB-LA3-B
STIL	[ ] Typ-ST: nicht möglich, [ ] Typ-S: möglich
ELEGANCE	[ ] Classic: 1-flügelig möglich, [ ] Profila: möglich, [ ] Modena: möglich, [ ] Primo: Sonderlösung auf Anfrage
LIFESTYLE	nicht möglich
ROYAL	Alle Varianten
GANZGLAS	nicht möglich

## Konstruktionsmerkmale Türblatt

Türblatt	SD-32, Schallschutztür SK1 nach DIN 4109, Kartonverpackt
Beanspruchungsgruppe	Klasse S (RAL MEB-S)
TB-Maße gefälzt (bxh)	610 - 1235 x 1735 - 2235
Kürzbarkeit	20mm
Dicke	ca.39,5mm
Flächengewicht	ca. 24,0 kg/m²
Innenlage	Vollspanplatte VS
Rahmen	MDF- Rahmen mit aufrechtem Stabilisator
Absperrung	HDF- Platte
Falz	gefälzt (3-seitig 13x25,5)
Kantenprofil	[ ] Eckig EC, [ ] Rund RU/RP/RPKR, [ ] Premiumkante PK2
Bodendichtung	absenkbare Bodendichtung
Schloss	Schloss mit PZ-Stanzung (8/55/72)
Bänder	[ ] 3-teiliges Einbohrband, vernickelt, [ ] Elegance Classic mit Band V 0037 WF FD FV
Kennzeichnung	gemäß Zulassung, Typenschild im Falz auf der Bandseite
Oberflächenart TB	[ ] CPL, [ ] Lack, [ ] Schichtstoff
Oberfläche Türblatt:	_____
Türtyp:	_____
Abmessung:	---- x ----

## Konstruktionsmerkmale Zarge

Zarge	Blockrahmen mit 1 Seitenteil und Oberlicht, mit passenden Glashalteleisten für 1-flügelige Türen
Abmessungen	je nach Ausführung, Zulassung beachten
Windfang	mit 1 Seitenteil und Oberlicht, mit passenden Glashalteleisten
Glas Zarge	Sicherheitsglas VSG 8mm (Sound Control Folie)
Material	Blockrahmen aus Massivholz / MDF, Querschnitt 65 x 75
Kämpfer	Querschnitt 90 x 75
Schließblech	Standard, 6-fach verschraubt, silberfarben
Bandaufnahme	Klemmblock für Blend- und Blockrahmen
Hinweis Türschließer	Innentürschließer immer mit zweiter Dichtungsebene im Zargenquerstück!
Bandrahmenteil	Rahmenteil für 3-teilige Bänder an Holzzargen, vernickelt
Dichtung	eingezogenes akustisches Dichtungsprofil
Kantenform	Rund RU
Wandstärke	Empfehlung: >=80mm
Oberflächenart Zarge	[ ] CPL, [ ] Massiv, [ ] Lack
Oberfläche Zarge:	_____
Abmessung:	---- x ---- x ----

