

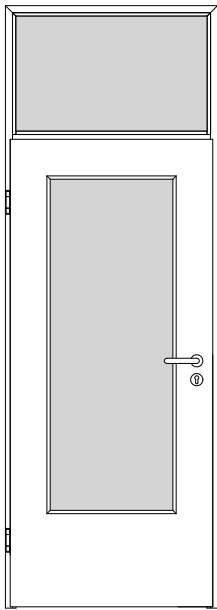
# PRÜM Türenhandbuch

## Türenhandbuch

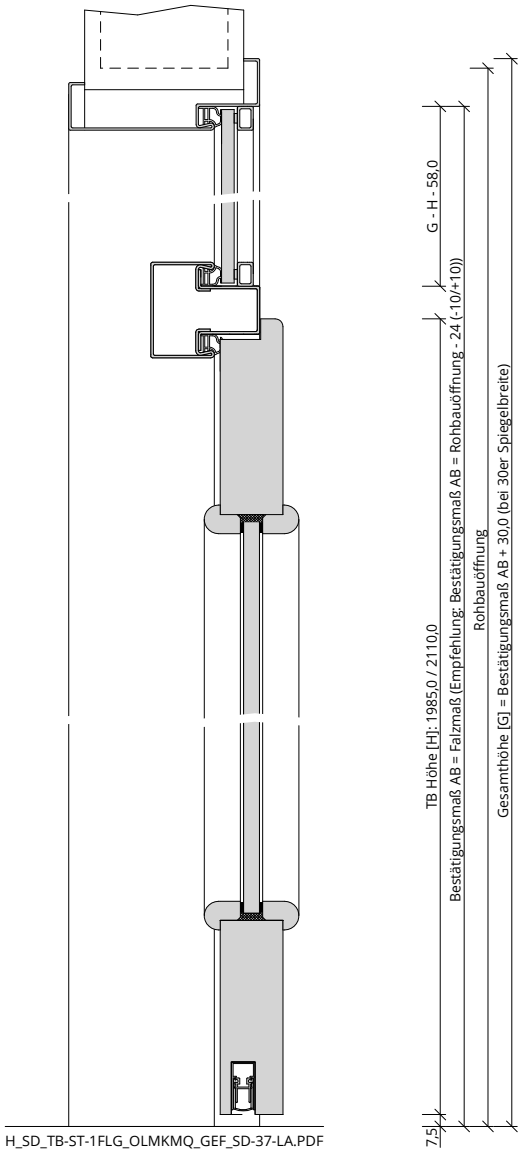
### Funktionstüren » Schallschutz

Türblatt + Stahlzarge (1-flg.) » Oberlicht mit Kämpfer » gefälzt » SD-37-LA (SK2)

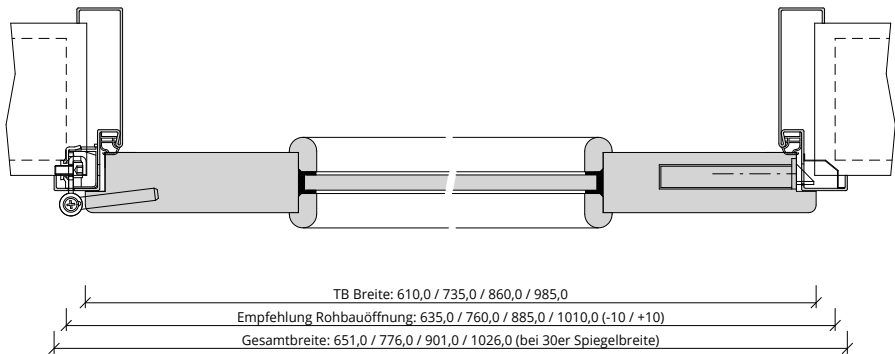




A\_SD\_TB-ST-1FLG\_OLMKMQ\_GEF\_SD-37-LA.PDF



H\_SD\_TB-ST-1FLG\_OLMKMQ\_GEF\_SD-37-LA.PDF



Q\_SD\_TB-ST-1FLG\_OLMKMQ\_GEF\_SD-37-LA.PDF



## Klassifizierung

|              |   |
|--------------|---|
| Schallschutz | Rw >= 37dB nach DIN 4109  |
| Klimaklasse  | KL2 (Prüfklima b nach DIN EN 1121) (Aufbemusterung KL3 möglich) |
| PEFC         | 85% PEFC ZERTIFIZIERT DINC-PEFC-COC-000620 (je nach Oberfläche) |

## PRÜM-Produktsortiment

|           |  |
|-----------|--|
| BASIC     | nicht möglich  |
| STANDARD  | <input type="checkbox"/> TB-DA, <input type="checkbox"/> TB-DQ, <input type="checkbox"/> DIN-LA, <input type="checkbox"/> LA2 mittig, <input type="checkbox"/> LA3 mittig  |
| STIL      | nicht möglich  |
| ELEGANCE  | <input type="checkbox"/> Classic: nicht möglich (nur ohne LA möglich), <input type="checkbox"/> Profila: möglich, <input type="checkbox"/> Modena: möglich, <input type="checkbox"/> Primo: Sonderlösung auf Anfrage |
| LIFESTYLE | nicht möglich  |
| ROYAL     | Alle Varianten mit LA2 mittig, LA3 mittig  |
| GANZGLAS  | nicht möglich  |

## Konstruktionsmerkmale Türblatt

|                       |  |
|-----------------------|--|
| Türblatt              | SD-37-LA, Schallschutztür SK2 nach DIN 4109, Kartonverpackt  |
| Beanspruchungsgruppe  | Klasse S (RAL MEB-S)   |
| TB-Maße gefälzt (bxh) | 610 - 1235 x 1735 - 2235   |
| Kürzbarkeit           | 20mm   |
| Dicke                 | ca.39,5mm  |
| Flächengewicht        | ca. 25,0 kg/m² (je nach Variante und Lichtausschnitt)  |
| Innenlage             | Vollspan, Sandwicheinlage  |
| Rahmen                | MDF- Rahmen mit aufrechtem Stabilisator  |
| Absperrung            | HDF- Platte  |
| Falz                  | gefälzt (3-seitig 13x25,5)   |
| Kantenprofil          | <input type="checkbox"/> Eckig EC, <input type="checkbox"/> Rund RU/RP/RPKR, <input type="checkbox"/> Premiumkante PK2 |
| Bodendichtung         | absenkbare Bodendichtung   |
| Schloss               | Schloss mit PZ-Stanzung (8/55/72)  |
| Bänder                | 3-teiliges Einbohrband, vernickelt   |
| Kennzeichnung         | gemäß Zulassung, Typenschild im Falz auf der Bandseite   |
| Lichtausschnitt       | LA mit passender Glasleiste (fertig verglast)  |
| Glas Türblatt         | Sicherheits- Schallschutzglas VSG 10mm   |
| Oberflächenart TB     | <input type="checkbox"/> CPL, <input type="checkbox"/> Lack, <input type="checkbox"/> Schichtstoff                     |
| Oberfläche Türblatt:  | _____  |
| Türtyp:               | _____  |
| Abmessung:            | ---- x ----  |

## Konstruktionsmerkmale Zarge

|                      |  |
|----------------------|--|
| Zarge                | Stahlzarge mit Oberlicht mit Kämpfer mit Querstück für 1-flügelige Türen   |
| Abmessungen          | Gesamthöhe bis 2700 mm   |
| Oberlicht            | mit passenden Glashalteleisten   |
| Glas Zarge           | Sicherheitsglas VSG 8mm (Sound Control Folie)  |
| Material             | Stahlzarge, Materialstärke 1,5mm   |
| Kämpfer              | 2-teilig, Materialstärke 1,5mm   |
| Schließblech         | Stanzung Stahlzarge  |
| Bandaufnahme         | Hinterschweißtasche für Stahlzargen mit Klemmverbindung  |
| Hinweis Türschließer | Innentürschließer immer mit zweiter Dichtungsebene im Zargenquerstück!   |
| Bandrahmenteil       | Rahmenteil für 3-teilige Bänder an Stahlzargen, vernickelt   |
| Dichtung             | eingezogenes akustisches Dichtungsprofil   |
| Profil               | <input type="checkbox"/> Umfassungszarge, <input type="checkbox"/> Blockzarge, <input type="checkbox"/> Blockzarge 2-schalig, <input type="checkbox"/> Eckzarge  |
| Wandstärke           | <input type="checkbox"/> 100, <input type="checkbox"/> 125, <input type="checkbox"/> 145, <input type="checkbox"/> 165, <input type="checkbox"/> 185, <input type="checkbox"/> 205, <input type="checkbox"/> 225, <input type="checkbox"/> 245, <input type="checkbox"/> 270, <input type="checkbox"/> 290, <input type="checkbox"/> 310, <input type="checkbox"/> 330 |
| Oberflächenart Zarge | grundiert  |
| Abmessung:           | ---- x ---- x ----   |

