

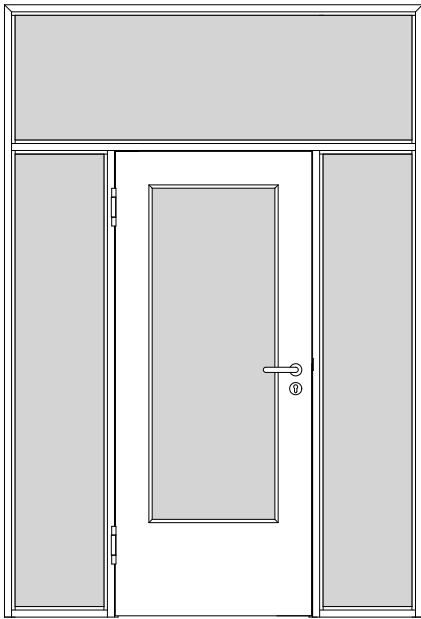
PRÜM Türenhandbuch

Türenhandbuch

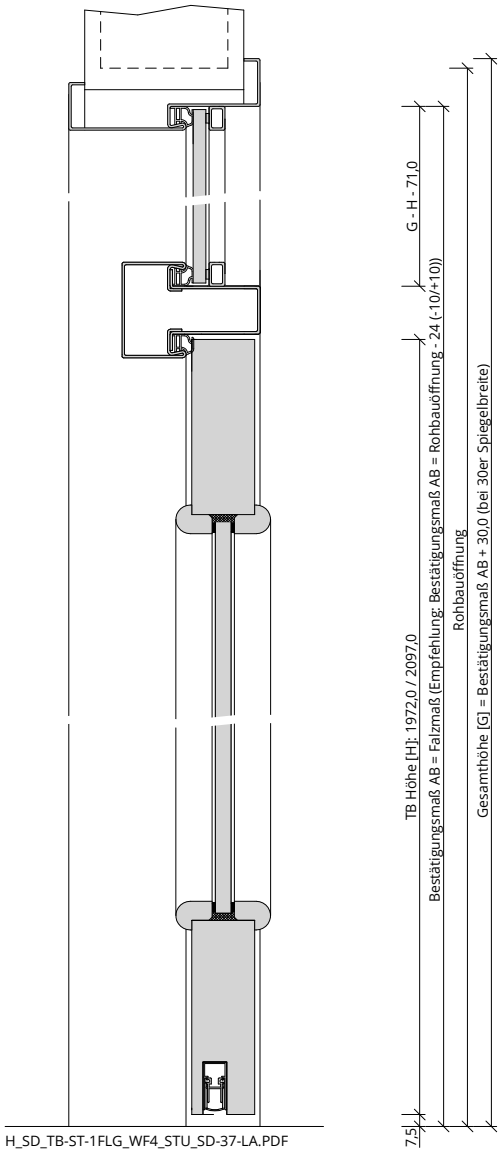
Funktionstüren » Schallschutz

Türblatt + Stahlzarge (1-flg.) » Windfang WF4 » stumpf » SD-37-LA (SK2)

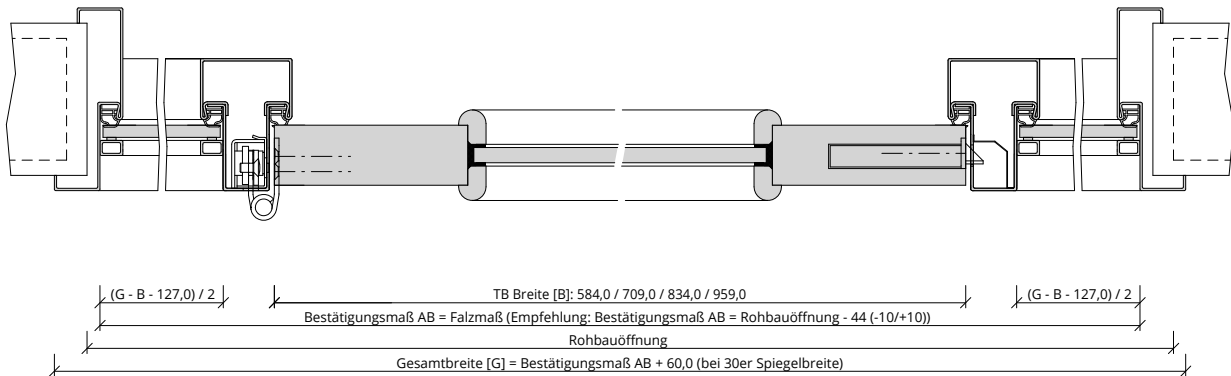




A_SD_TB-ST-1FLG_WF4_STU_SD-37-LA.PDF



H_SD_TB-ST-1FLG_WF4_STU_SD-37-LA.PDF



Q_SD_TB-ST-1FLG_WF4_STU_SD-37-LA.PDF



Klassifizierung

| | |
|--------------|---|
| Schallschutz | Rw >= 37dB nach DIN 4109 |
| Klimaklasse | KL2 (Prüfklima b nach DIN EN 1121) (Aufbemusterung KL3 möglich) |
| PEFC | 85% PEFC ZERTIFIZIERT DINC-PEFC-COC-000620 (je nach Oberfläche) |

PRÜM-Produktsortiment

| | |
|-----------|--|
| BASIC | nicht möglich |
| STANDARD | [] TB-DA, [] TB-DQ, [] DIN-LA, [] LA2 mittig, [] LA3 mittig |
| STIL | nicht möglich |
| ELEGANCE | [] Classic: nicht möglich (nur ohne LA möglich), [] Profila: möglich, [] Modena: möglich, [] Primo: Sonderlösung auf Anfrage |
| LIFESTYLE | nicht möglich |
| ROYAL | Alle Varianten mit LA2 mittig, LA3 mittig |
| GANZGLAS | nicht möglich |

Konstruktionsmerkmale Türblatt

| | |
|----------------------|---|
| Türblatt | SD-37-LA, Schallschutztür SK2 nach DIN 4109, Kartonverpackt |
| Beanspruchungsgruppe | Klasse S (RAL MEB-S) |
| TB-Maße stumpf (bxh) | 584 - 1209 x 1722 - 2222 |
| Kürzbarkeit | 20mm |
| Dicke | ca.39,5mm |
| Flächengewicht | ca. 25,0 kg/m² (je nach Variante und Lichtausschnitt) |
| Innenlage | Vollspan, Sandwicheinlage |
| Rahmen | MDF- Rahmen mit aufrechtem Stabilisator |
| Absperrung | HDF- Platte |
| Falz | stumpf |
| Kantenprofil | Stumpf EC |
| Bodendichtung | absenkbare Bodendichtung |
| Schloss | Schloss mit PZ-Stanzung (8/55/72) |
| Bänder | Anschraubband mit 160mm Bandlänge, matt vernickelt |
| Kennzeichnung | gemäß Zulassung, Typenschild im Falz auf der Bandseite |
| Lichtausschnitt | LA mit passender Glasleiste (fertig verglast) |
| Glas Türblatt | Sicherheits- Schallschutzglas VSG 10mm |
| Oberflächenart TB | [] CPL, [] Lack, [] Schichtstoff |
| Oberfläche Türblatt: | _____ |
| Türtyp: | _____ |
| Abmessung: | ---- x ---- |

Konstruktionsmerkmale Zarge

| | |
|----------------------|--|
| Zarge | Stahlzarge mit 2 Seitenteilen und Oberlicht, mit passenden Glashalteleisten für 1-flügelige Türen |
| Abmessungen | je nach Ausführung, Zulassung beachten |
| Windfang | mit 2 Seitenteilen und Oberlicht, mit passenden Glashalteleisten |
| Glas Zarge | Sicherheitsglas VSG 8mm (Sound Control Folie) |
| Material | Stahlzarge, Materialstärke 1,5mm |
| Kämpfer | 2-teilig, Materialstärke 1,5mm |
| Schließblech | Stanzung Stahlzarge |
| Bandaufnahme | Aufnahmeelement für Objektbänder, 3D- Verstellung |
| Hinweis Türschließer | Innentürschließer immer mit zweiter Dichtungsebene im Zargenquerstück! |
| Dichtung | eingezogenes akustisches Dichtungsprofil |
| Profil | [] Umfassungszarge, [] Blockzarge, [] Blockzarge 2-schalig, [] Eckzarge |
| Wandstärke | [] 100, [] 125, [] 145, [] 165, [] 185, [] 205, [] 225, [] 245, [] 270, [] 290, [] 310, [] 330 |
| Oberflächenart Zarge | grundiert |
| Abmessung: | ---- x ---- x ---- |

