

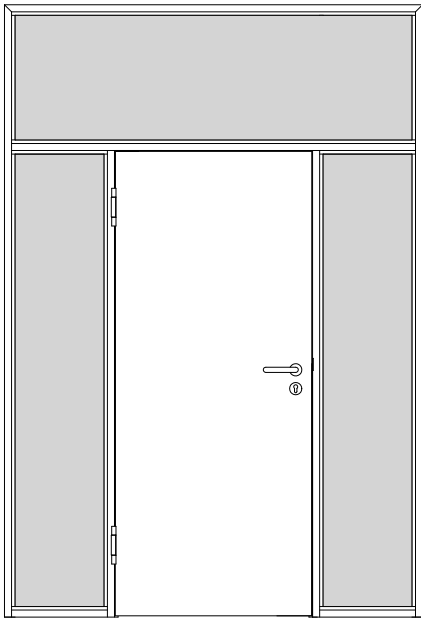
PRÜM Türenhandbuch

Türenhandbuch

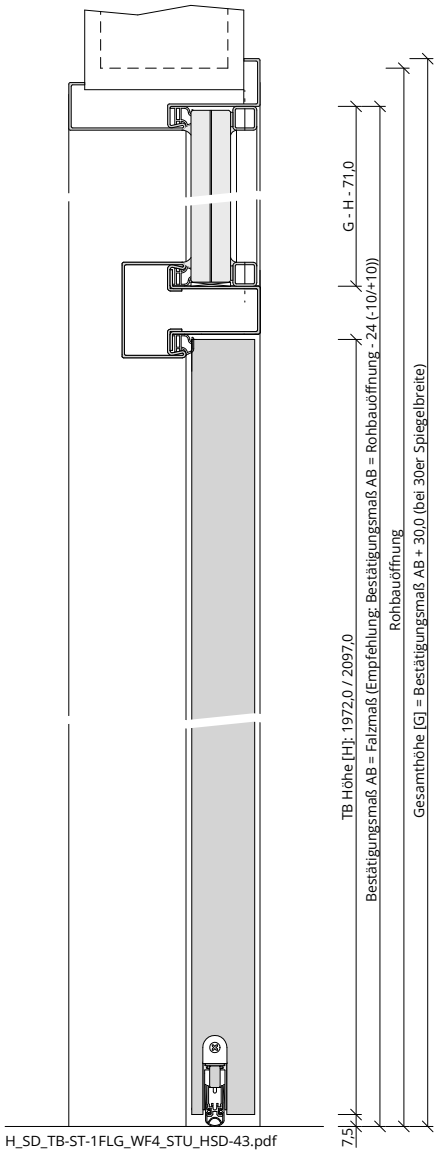
Funktionstüren » Schallschutz

Türblatt + Stahlzarge (1-flg.) » Windfang WF4 » stumpf » HSD-43 (SK3)

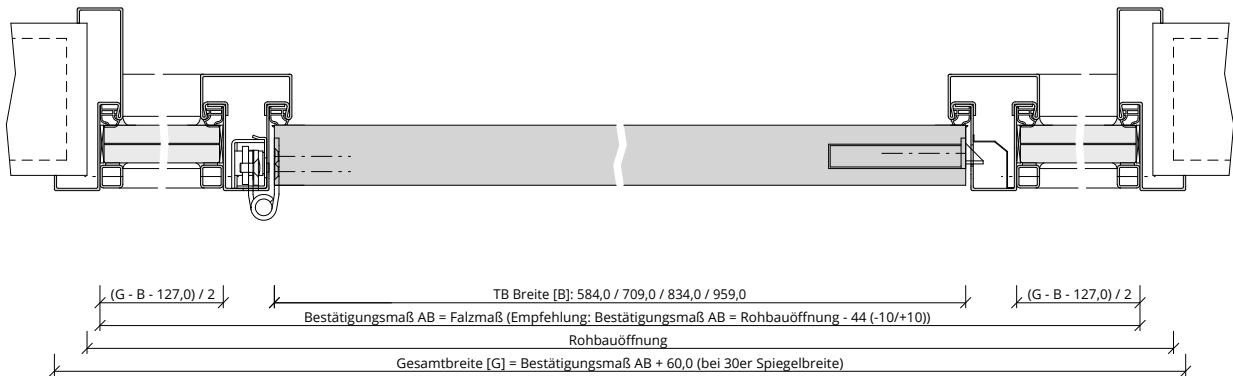




A_SD_TB-ST-1FLG_WF4_STU_HSD-43.pdf



H_SD_TB-ST-1FLG_WF4_STU_HSD-43.pdf



Q_SD_TB-ST-1FLG_WF4_STU_HSD-43.pdf



Klassifizierung

Schallschutz	Rw >= 42dB nach DIN 4109
Klimaklasse	KL2 (Prüfklima b nach DIN EN 1121) (Aufbemusterung KL3 möglich)
Wärmedämmung	U-Wert ca. 2,20 W/m²K (gültig für Türen mit Klimaklasse 3)
PEFC	85% PEFC ZERTIFIZIERT DINC-PEFC-COC-000620 (je nach Oberfläche)

PRÜM-Produktsortiment

BASIC	nicht möglich
STANDARD	[] TB-DA, [] TB-DQ
STIL	[] Typ-ST: nicht möglich, [] Typ-S: ohne LA möglich
ELEGANCE	[] Classic: 1-flügelig ohne LA möglich, [] Profila: ohne LA möglich, [] Modena: ohne LA möglich, [] Primo: ohne LA möglich
LIFESTYLE	nicht möglich
ROYAL	Alle Varianten ohne LA
GANZGLAS	nicht möglich

Konstruktionsmerkmale Türblatt

Türblatt	HSD-43, Schallschutztür SK3 nach DIN 4109, Kartonverpackt
Beanspruchungsgruppe	Klasse S (RAL MEB-S)
TB-Maße stumpf (bxh)	584 - 1209 x 1722 - 2222
Kürzbarkeit	20mm
Dicke	ca.45,0mm
Flächengewicht	ca. 34,0 kg/m²
Innenlage	Sandwicheinlage
Rahmen	MDF- Rahmen mit aufrechtem Stabilisator
Absperrung	HDF- Platte
Falz	stumpf
Kantenprofil	Stumpf EC
Bodendichtung	absenkbare Bodendichtung
Schloss	Schloss mit PZ-Stanzung (8/55/72)
Bänder	Anschraubband mit 160mm Bandlänge, matt vernickelt
Kennzeichnung	gemäß Zulassung, Typenschild im Falz auf der Bandseite
Oberflächenart TB	[] CPL, [] Lack, [] Schichtstoff
Oberfläche Türblatt:	_____
Türtyp:	_____
Abmessung:	---- x ----

Konstruktionsmerkmale Zarge

Zarge	Stahlzarge mit 2 Seitenteilen und Oberlicht, mit passenden Glashalteleisten für 1-flügelige Türen
Abmessungen	Größe bis 2700 x 2700, Falzmaß Seitenteile/Oberlicht bis 1225 x 2605 (Sonderlösungen auf Anfrage)
Windfang	mit 2 Seitenteilen und Oberlicht, mit passenden Glashalteleisten
Glas Zarge	Sicherheitsglas VSG 24,76mm (klar)
Material	Stahlzarge, Materialstärke 1,5mm
Kämpfer	2-teilig, Materialstärke 1,5mm
Schließblech	Stanzung Stahlzarge
Bandaufnahme	Aufnahmeelement für Objektbänder, 3D- Verstellung
Hinweis Türschließer	Innentürschließer immer mit zweiter Dichtungsebene im Zargenquerstück!
Dichtung	eingezogenes akustisches Dichtungsprofil
Profil	[] Umfassungszarge, [] Blockzarge, [] Blockzarge 2-schalig, [] Eckzarge
Wandstärke	[] 100, [] 125, [] 145, [] 165, [] 185, [] 205, [] 225, [] 245, [] 270, [] 290, [] 310, [] 330
Oberflächenart Zarge	gründiert
Abmessung:	---- x ---- x ----

