

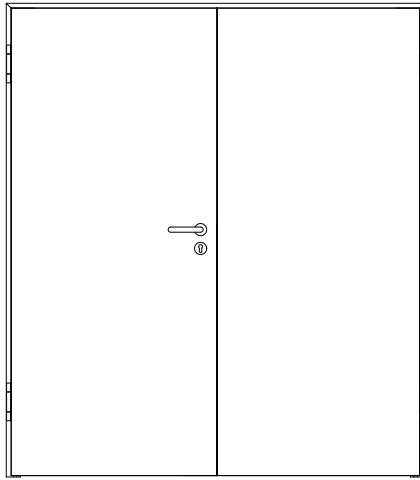
PRÜM Türenhandbuch

Türenhandbuch

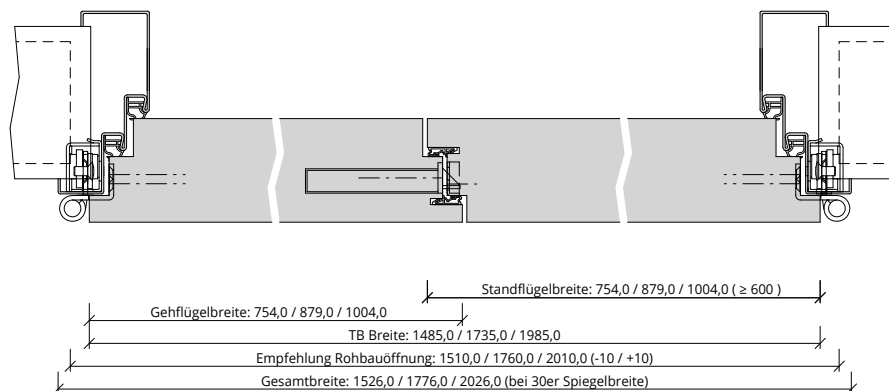
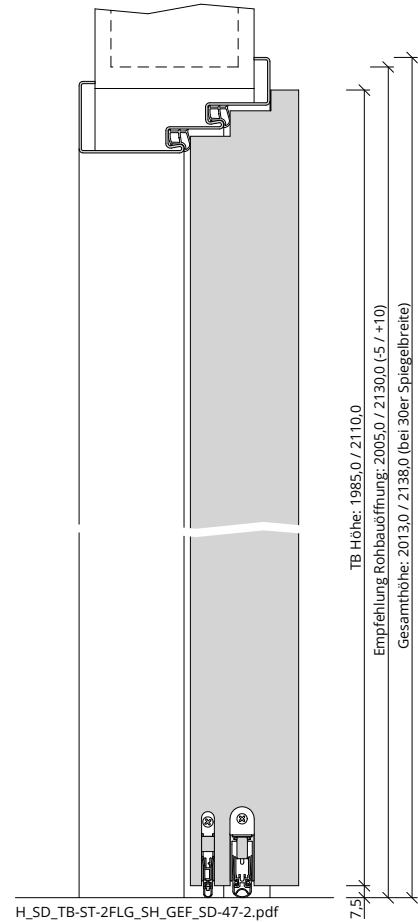
Funktionstüren » Schallschutz

Türblatt + Stahlzarge (2-flg.) » sturzhoch » gefälzt » SD-47-2 (SK4 Doppelfalz)





A_SD_TB-ST-2FLG_SH_GEF_SD-47-2.pdf



Q_SD_TB-ST-2FLG_SH_GEF_SD-47-2.pdf



Klassifizierung

Schallschutz	Rw >= 47dB nach DIN 4109
Klimaklasse	KL2 (Prüfklima b nach DIN EN 1121) (Aufbemusterung KL3 möglich)
PEFC	85% PEFC ZERTIFIZIERT DINC-PEFC-COC-000620 (je nach Oberfläche)

PRÜM-Produktsortiment

BASIC	nicht möglich
STANDARD	[] TB-DA, [] TB-DQ
STIL	nicht möglich
ELEGANCE	[] Classic: nicht möglich, [] Profila: ohne LA möglich, [] Modena: ohne LA möglich, [] Primo: ohne LA möglich
LIFESTYLE	Blackline
ROYAL	Alle Varianten ohne LA
GANZGLAS	nicht möglich

Konstruktionsmerkmale Türblatt

Türblatt	SD-47-2, Schallschutztür SK4 nach DIN 4109, Kartonverpackt
Beanspruchungsgruppe	Klasse S (RAL MEB-S)
DTB-Maße gefälzt (bxh)	1485 - 2460 x 1860 - 2235 (Standflügel mind. 600)
Kürzbarkeit	nicht kürzbar
Dicke	ca. 68,0mm
Flächengewicht	ca. 46,5 kg/m²
Innenlage	Sandwicheinlage
Rahmen	Massivholzrahmen mit aufrechtem Stabilisator
Absperrung	HDF- Platte
Falz	Doppelfalz (3-seitig 13x25,5 + 16x25,0), mittig gefälzt, Standflügel mit Dichtungsprofil
Kantenprofil	[] Eckig EC (Rahmenholz lackiert oder Melaminkante), [] Doppelfalz 2-flügelig nicht möglich mit Premiumkante PK2
Bodendichtung	2 Stk. absenkbare Bodendichtungen
Schloss	Schloss mit PZ-Stanzung (8/80/72)
Schließblech Standflügel	[] Standard- Schließblech Silber/Edelstahl + Kantenriegel, [] Kurzschließblech Edelstahl + Kantenriegel
Bänder	Anschraubband mit 160mm Bandlänge, matt vernickelt
Kennzeichnung	gemäß Zulassung, Typenschild im Falz auf der Bandseite
Oberflächenart TB	[] CPL, [] G-TEC®, [] Lack, [] Schichtstoff, [] Linoleum (kein FSC/PEFC)

Konstruktionsmerkmale Zarge

Zarge	Stahlzarge sturzhoch für 2-flügelige Türen
Material	Stahlzarge, Materialstärke 1,5mm
Schließblech	Stanzung Stahlzarge für Obenverriegelung
Bandaufnahme	Aufnahmeelement für Objektbänder, 3D- Verstellung
Dichtung	eingezogenes akustisches Dichtungsprofil
Profil	[] Umfassungszarge, [] Blockzarge, [] Blockzarge 2-schalig, [] Eckzarge
Wandstärke	[] 100, [] 125, [] 145, [] 165, [] 185, [] 205, [] 225, [] 245, [] 270, [] 290, [] 310, [] 334
Oberflächenart Zarge	grundiert

