

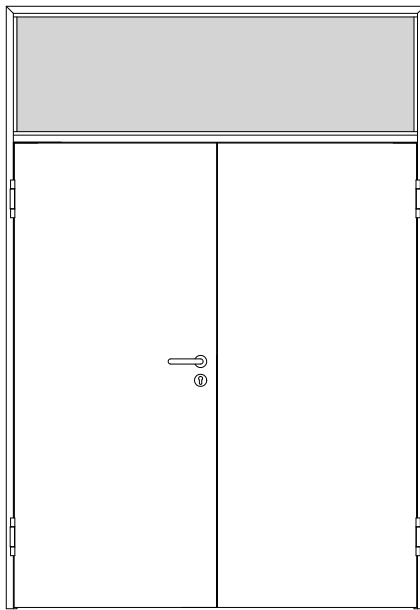
PRÜM Türenhandbuch

Türenhandbuch

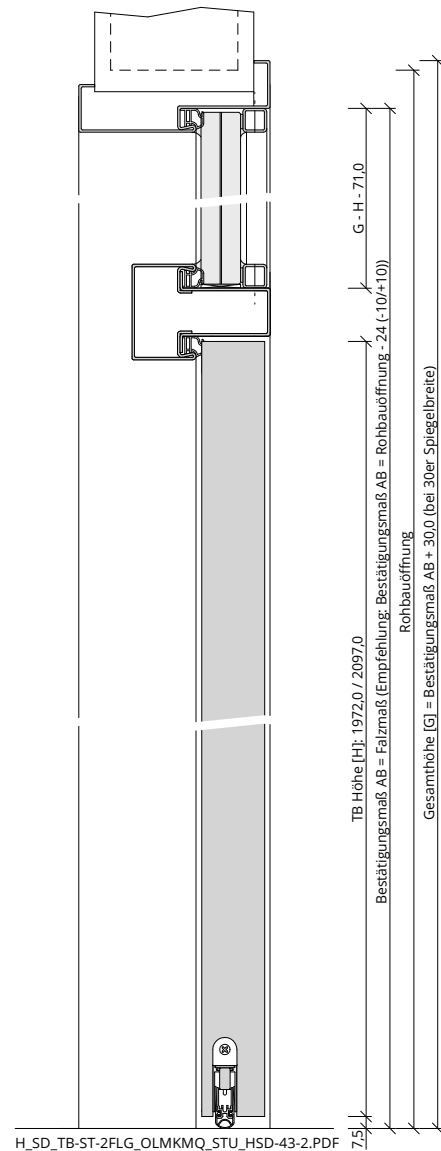
Funktionstüren » Schallschutz

Türblatt + Stahlzarge (2-flg.) » Oberlicht mit Kämpfer » stumpf » HSD-43-2 (SK3)

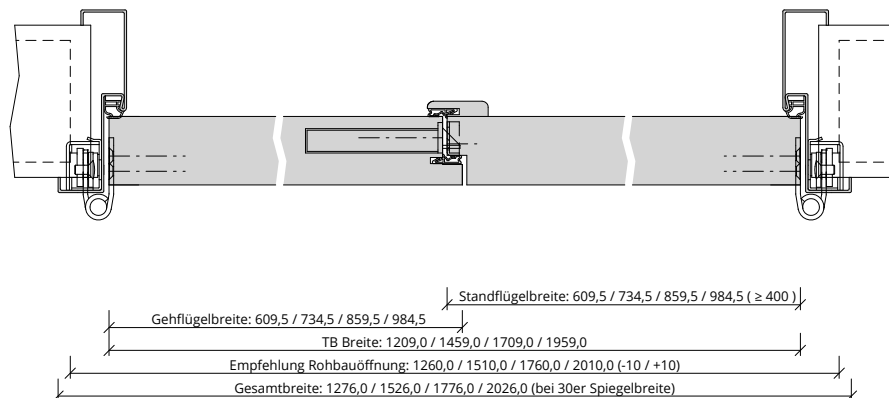




A_SD_TB-ST-2FLG_OLMKMQ_STU_HSD-43-2.pdf



H_SD_TB-ST-2FLG_OLMKMQ_STU_HSD-43-2.PDF



Q_SD_TB-ST-2FLG_OLMKMQ_STU_HSD-43-2.PDF



Klassifizierung

| | |
|--------------|---|
| Schallschutz | Rw >= 42dB nach DIN 4109 |
| Klimaklasse | KL2 (Prüfklima b nach DIN EN 1121) (Aufbemusterung KL3 möglich) |
| PEFC | 85% PEFC ZERTIFIZIERT DINC-PEFC-COC-000620 (je nach Oberfläche) |

PRÜM-Produktsortiment

| | |
|-----------|---|
| BASIC | nicht möglich |
| STANDARD | [] TB-DA, [] TB-DQ |
| STIL | nicht möglich |
| ELEGANCE | [] Classic: ohne LA möglich, [] Profila: ohne LA möglich, [] Modena: ohne LA möglich, [] Primo: ohne LA möglich |
| LIFESTYLE | Blackline |
| ROYAL | Alle Varianten ohne LA |
| GANZGLAS | nicht möglich |

Konstruktionsmerkmale Türblatt

| | |
|--------------------------|---|
| Türblatt | HSD-43-2, Schallschutztür SK3 nach DIN 4109, Kartonverpackt |
| Beanspruchungsgruppe | Klasse S (RAL MEB-S) |
| DTB-Maße stumpf (bxh) | 1222 - 2459 x 1722 - 2222 (Standflügel mind. 400) |
| Kürzbarkeit | nicht kürzbar |
| Dicke | ca.45,0mm |
| Flächengewicht | ca. 34,0 kg/m² |
| Innenlage | Sandwicheinlage |
| Rahmen | MDF- Rahmen mit aufrechtem Stabilisator |
| Absperrung | HDF- Platte |
| Falz | stumpf, mittig gefälzt, Standflügel mit Dichtungsprofil, incl. Schlagleiste zur bauseitigen Montage |
| Kantenprofil | [] Stumpf EC, [] Premiumkante PK2 |
| Bodendichtung | absenkbare Bodendichtung |
| Schloss | Schloss mit PZ-Stanzung (8/55/72) |
| Schließblech Standflügel | [] Standard- Schließblech Silber/Edelstahl + Kantenriegel, [] Kurzschließblech Edelstahl + Kantenriegel |
| Bänder | Anschraubband mit 160mm Bandlänge, matt vernickelt |
| Kennzeichnung | gemäß Zulassung, Typenschild im Falz auf der Bandseite |
| Oberflächenart TB | [] CPL, [] G-TEC®, [] Lack, [] Schichtstoff, [] Linoleum (kein FSC/PEFC) |

Konstruktionsmerkmale Zarge

| | |
|----------------------|--|
| Zarge | Stahlzarge mit Oberlicht mit Kämpfer mit Querstück für 2-flügelige Türen |
| Abmessungen | Höhe bis 2700, Falzmaß OL bis 2605 x 1225 (Sonderlösungen auf Anfrage) |
| Oberlicht | mit passenden Glashalteleisten |
| Glas Zarge | Sicherheitsglas VSG 24,76mm (klar) |
| Material | Stahlzarge, Materialstärke 1,5mm |
| Kämpfer | 2-teilig, Materialstärke 1,5mm |
| Schließblech | Stanzung Stahlzarge für Obenverriegelung |
| Bandaufnahme | Aufnahmeelement für Objektbänder, 3D- Verstellung |
| Dichtung | eingezogenes akustisches Dichtungsprofil |
| Profil | [] Umfassungszarge, [] Blockzarge, [] Blockzarge 2-schalig, [] Eckzarge |
| Wandstärke | [] 100, [] 125, [] 145, [] 165, [] 185, [] 205, [] 225, [] 245, [] 270, [] 290, [] 310, [] 334 |
| Oberflächenart Zarge | grundiert |

