

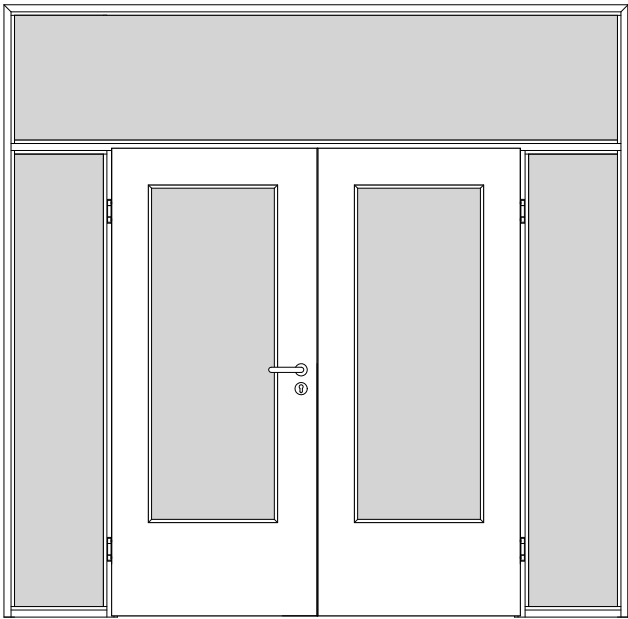
PRÜM Türenhandbuch

Türenhandbuch

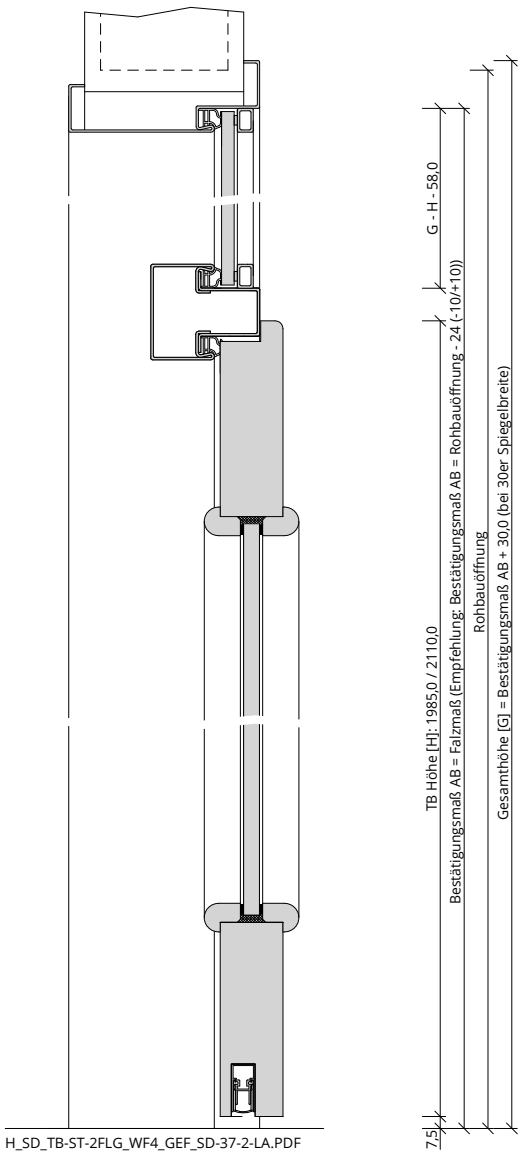
Funktionstüren » Schallschutz

Türblatt + Stahlzarge (2-flg.) » Windfang WF4 » gefälzt » SD-37-2-LA (SK2)

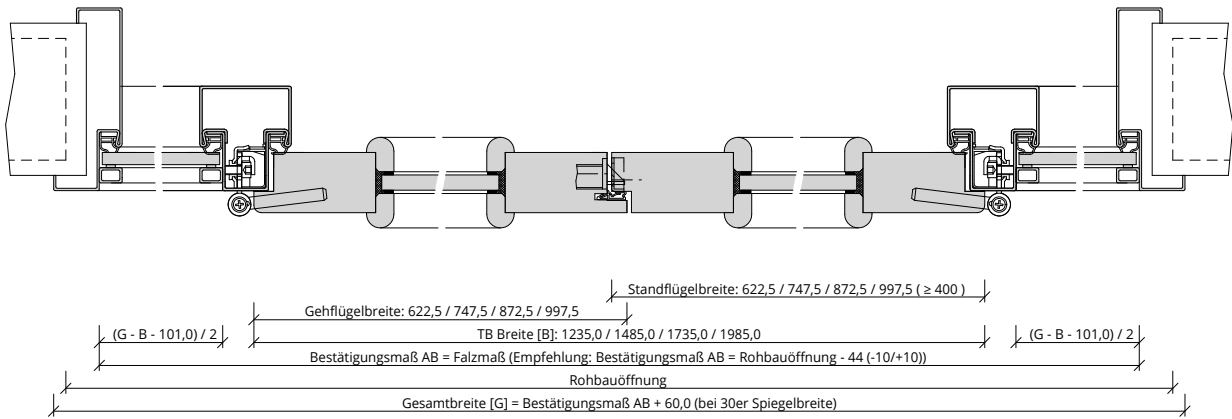




A_SD_TB-ST-2FLG_WF4_GEF_SD-37-2-LA.PDF



H_SD_TB-ST-2FLG_WF4_GEF_SD-37-2-LA.PDF



Q_SD_TB-ST-2FLG_WF4_GEF_SD-37-2-LA.pdf



Türenhandbuch » Funktionstüren » Schallschutz » Türblatt + Stahlzarge (2-flg.) » Windfang WF4 » gefälzt » SD-37-2-LA (SK2)

Klassifizierung

| | |
|--------------|---|
| Schallschutz | Rw >= 37dB nach DIN 4109 |
| Klimaklasse | KL2 (Prüfklima b nach DIN EN 1121) (Aufbemusterung KL3 möglich) |
| PEFC | 85% PEFC ZERTIFIZIERT DINC-PEFC-COC-000620 (je nach Oberfläche) |

PRÜM-Produktsortiment

| | |
|-----------|--|
| BASIC | nicht möglich |
| STANDARD | [] TB-DA, [] TB-DQ, [] DIN-LA, [] LA2 mittig, [] LA3 mittig |
| STIL | nicht möglich |
| ELEGANCE | [] Classic: nicht möglich (2-flügelig mit LA nur als SK1 möglich), [] Profila: möglich, [] Modena: möglich, [] Primo: Sonderlösung auf Anfrage |
| LIFESTYLE | Blackline |
| ROYAL | Alle Varianten mit LA2 mittig, LA3 mittig |
| GANZGLAS | nicht möglich |

Konstruktionsmerkmale Türblatt

| | |
|--------------------------|---|
| Türblatt | SD-37-2-LA, Schallschutztür SK2 nach DIN 4109, Kartonverpackt |
| Beanspruchungsgruppe | Klasse S (RAL MEB-S) |
| DTB-Maße gefälzt (bxh) | 1235 - 2460 x 1735 - 2235 (Standflügel mind. 400) |
| Kürzbarkeit | nicht kürzbar |
| Dicke | ca.39,5mm |
| Flächengewicht | ca. 25,0 kg/m² (je nach Variante und Lichtausschnitt) |
| Innenlage | Vollspan, Sandwicheinlage |
| Rahmen | MDF- Rahmen mit aufrechtem Stabilisator |
| Absperrung | HDF- Platte |
| Falz | gefälzt (3-seitig 13x25,5), mittig gefälzt, Standflügel mit Dichtungsprofil |
| Kantenprofil | [] Eckig EC, [] Rund RU/RP/RPKR, [] Premiumkante PK2 |
| Bodendichtung | absenkbare Bodendichtung |
| Schloss | Schloss mit PZ-Stanzung (8/55/72) |
| Schließblech Standflügel | [] Standard- Schließblech Silber/Edelstahl + Kantenriegel, [] Kurzschließblech Edelstahl + Kantenriegel |
| Bänder | 3-teiliges Einbohrband, vernickelt |
| Kennzeichnung | gemäß Zulassung, Typenschild im Falz auf der Bandseite |
| Lichtausschnitt | LA mit passender Glasleiste (fertig verglast) |
| Glas Türblatt | Sicherheits- Schallschutzglas VSG 10mm |
| Oberflächenart TB | [] CPL, [] G-TEC®, [] Lack, [] Schichtstoff, [] Linoleum (kein FSC/PEFC) |

Konstruktionsmerkmale Zarge

| | |
|----------------------|--|
| Zarge | Stahlzarge mit 2 Seitenteilen und Oberlicht, mit passenden Glashalteleisten für 2-flügelige Türen |
| Abmessungen | je nach Ausführung, Zulassung beachten |
| Windfang | mit 2 Seitenteilen und Oberlicht, mit passenden Glashalteleisten |
| Glas Zarge | Sicherheitsglas VSG 8mm (Sound Control Folie) |
| Material | Stahlzarge, Materialstärke 1,5mm |
| Kämpfer | 2-teilig, Materialstärke 1,5mm |
| Schließblech | Stanzung Stahlzarge für Obenverriegelung |
| Bandaufnahme | Hinterschweißtasche für Stahlzargen mit Klemmverbindung |
| Bandrahmenteil | Rahmenteil für 3-teilige Bänder an Stahlzargen, vernickelt |
| Dichtung | eingezogenes akustisches Dichtungsprofil |
| Profil | [] Umfassungszarge, [] Blockzarge, [] Blockzarge 2-schalig, [] Eckzarge |
| Wandstärke | [] 100, [] 125, [] 145, [] 165, [] 185, [] 205, [] 225, [] 245, [] 270, [] 290, [] 310, [] 334 |
| Oberflächenart Zarge | grundiert |

