

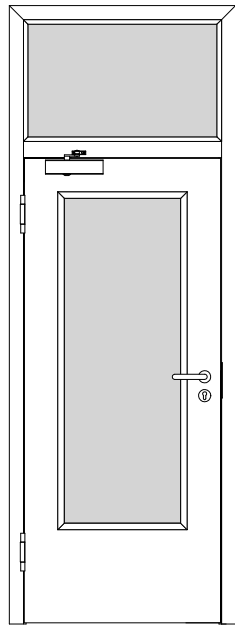
PRÜM Türenhandbuch

Türenhandbuch

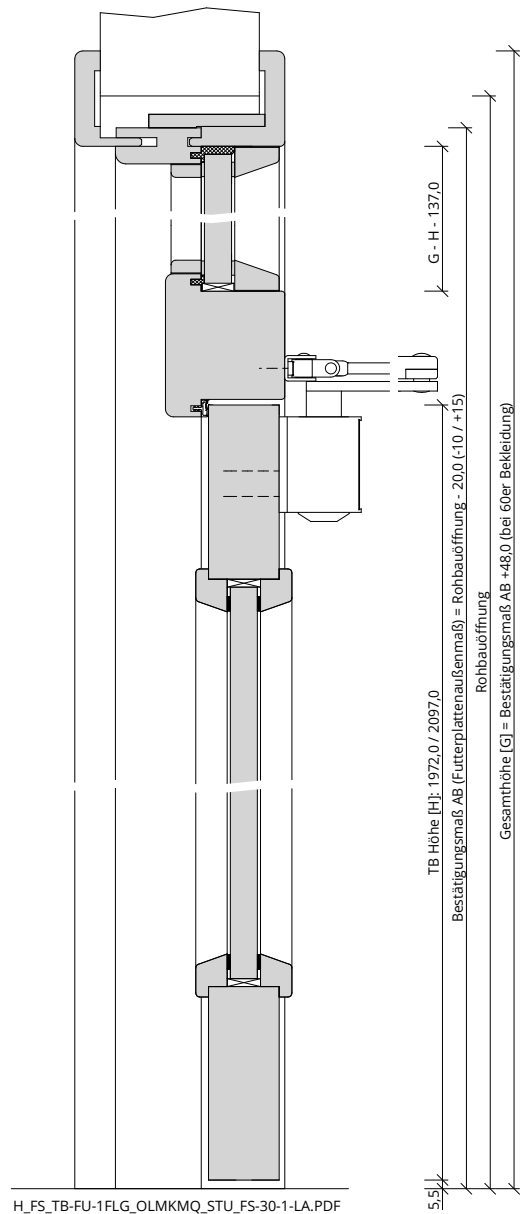
Funktionstüren » Feuerschutz

Türblatt + Türfutter (1-flg.) » Oberlicht mit Kämpfer » stumpf » FS 30-1-LA (T30)

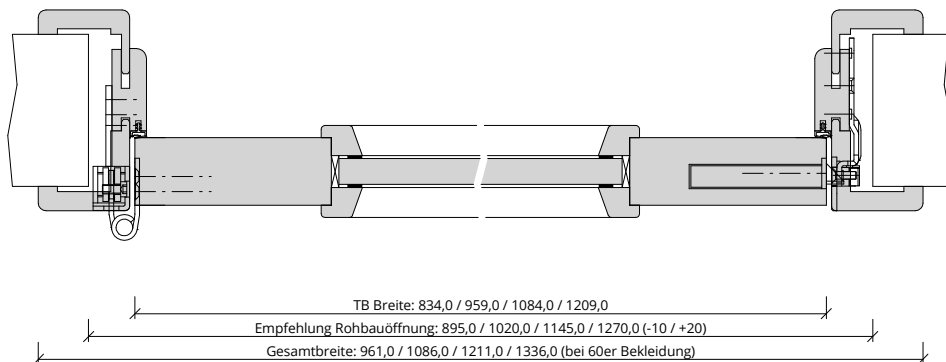




A_FS_TB-FU-1FLG_OLMKMQ_STU_FS-30-1-LA.pdf



H_FS_TB-FU-1FLG_OLMKMQ_STU_FS-30-1-LA.PDF



Q_FS_TB-FU-1FLG_OLMKMQ_STU_FS-30-1-LA.pdf



Türenhandbuch » Funktionstüren » Feuerschutz » Türblatt + Türfutter (1-flg.) » Oberlicht mit Kämpfer » stumpf » FS 30-1-LA (T30)

Klassifizierung

Feuerschutz	T30 nach DIN 4102-5 / AbZ Z-6.20-2095
Klimaklasse	KL2 (Prüfklima b nach DIN EN 1121) (Aufbemusterung KL3 möglich)
PEFC	85% PEFC ZERTIFIZIERT DINC-PEFC-COC-000620 (je nach Oberfläche)
FSC®	FSC® MIX TUVDC-COC-100620 (massive Kämpfer)

PRÜM-Produktsortiment

BASIC	nicht möglich
STANDARD	<input type="checkbox"/> TB-DA, <input type="checkbox"/> TB-DQ, <input type="checkbox"/> DIN-LA, <input type="checkbox"/> TB-LA1, <input type="checkbox"/> TB-LA2, <input type="checkbox"/> TB-LA2-S, <input type="checkbox"/> TB-LA2-B, <input type="checkbox"/> TB-LA3, <input type="checkbox"/> TB-LA3-S, <input type="checkbox"/> TB-LA3-B
STIL	<input type="checkbox"/> Typ-ST: nicht möglich, <input type="checkbox"/> Typ-S: möglich
ELEGANCE	<input type="checkbox"/> Classic: nicht möglich, <input type="checkbox"/> Profila: möglich (LA als Sonder), <input type="checkbox"/> Modena: ohne LA möglich, <input type="checkbox"/> Primo: ohne LA möglich
LIFESTYLE	nicht möglich
ROYAL	Alle Varianten (Ausnahme: LA4, LA5)
GANZGLAS	nicht möglich

Konstruktionsmerkmale Türblatt

Türblatt	FS 30-1-LA, Feuerschutztür T30 nach DIN 4102-5, Kartonverpackt
Beanspruchungsgruppe	Klasse S (RAL MEB-S)
TB-Maße stumpf (bxh)	834 - 1209 x 1722 - 2222
Kürzbarkeit	20mm
Dicke	ca.45,0mm
Flächengewicht	ca. 36,0 kg/m² (je nach Variante und Lichtausschnitt)
Innenlage	Spanplatte FPY
Rahmen	Massivholzrahmen mit Stabilisator und 3-seitigem Brandschutzstreifen
Absperrung	HDF- Platte
Falz	stumpf
Kantenprofil	<input type="checkbox"/> Stumpf EC, <input type="checkbox"/> Premiumkante PK2
Schloss	FS-Schloss mit PZ-Stanzung (9/65/72)
Bänder	Anschraubband mit 160mm Bandlänge, matt vernickelt
Drückergarnitur	nach DIN 18273, Kunststoff schwarz, U-Form, lose beigelegt
Türschließer	<input type="checkbox"/> Türschließer mit Scherengestänge, <input type="checkbox"/> Türschließer mit Gleitschiene, <input type="checkbox"/> Innentürschließer (ITS immer mit zweiter Dichtungsebene im Zargenquerstück!)
Kennzeichnung	gemäß Zulassung, Typenschild im Falz auf der Bandseite
Lichtausschnitt	LA mit Leiste Typ TL (fertig verglast)
Glas Türblatt	<input type="checkbox"/> Brandschutzglas (ohne UV-Schutz), <input type="checkbox"/> Brandschutzglas (UV-Schutz 1-seitig)
Oberflächenart TB	<input type="checkbox"/> CPL, <input type="checkbox"/> Lack, <input type="checkbox"/> Schichtstoff
Oberfläche Türblatt:	_____
Türtyp:	_____
Abmessung:	---- x ----

Konstruktionsmerkmale Zarge

Zarge	Türfutter mit Oberlicht mit Kämpfer mit Querstück für 1-flügelige Türen
Abmessungen	Gesamthöhe bis ca. 2700 mm je nach Türfutter (Baurichtmaß lt. Zulassung max. 3000 mm)
Oberlicht	mit passenden Glashalteleisten, Höhe lt. Zulassung: 200 - 1000
Glas Zarge	<input type="checkbox"/> Brandschutzglas (ohne UV-Schutz), <input type="checkbox"/> Brandschutzglas (UV-Schutz 1-seitig)
Material	Futterteile aus 22mm, Bekleidung aus 12mm Spanplatte (Falzbekl. B1)
Kämpfer	Kern aus Massivholz, Querschnitt 90 x 75
Verstellbereich Zierbekleidung	Wandstärke ≤100mm: +15/-5mm / Wandstärke >100mm: +10/-10mm
Schließblech	Flachschließblech aus Edelstahl
Bandaufnahme	Aufnahmeelement für Objektbänder, verstärkt, 3D- Verstellung
Hinweis Türschließer	Innentürschließer immer mit zweiter Dichtungsebene im Zargenquerstück!
Dichtung	eingezogenes akustisches Dichtungsprofil
Kantenform	<input type="checkbox"/> Rund RU (60/80mm), <input type="checkbox"/> Eckig EC (50/55/60/80mm)
Wandstärke	100, 125, 145, 165, 185, 205, 225, 245, 270, 290, 310, 330 (Zulassung beachten!)
Oberflächenart Zarge	<input type="checkbox"/> CPL, <input type="checkbox"/> Lack, <input type="checkbox"/> Schichtstoff
Oberfläche Zarge:	_____
Abmessung:	---- x ---- x ----

