

PRÜM Türenhandbuch

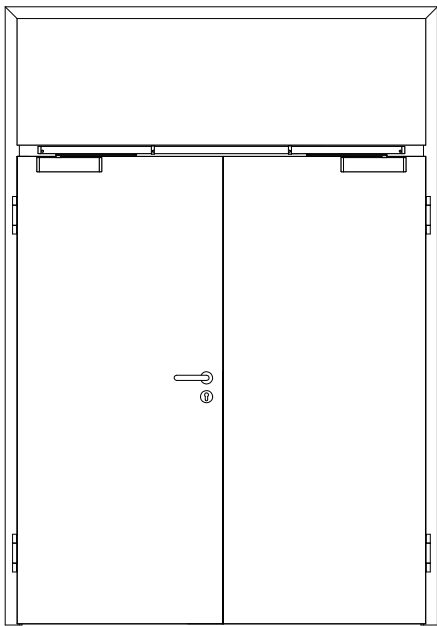
Türenhandbuch

Funktionstüren » Feuerschutz

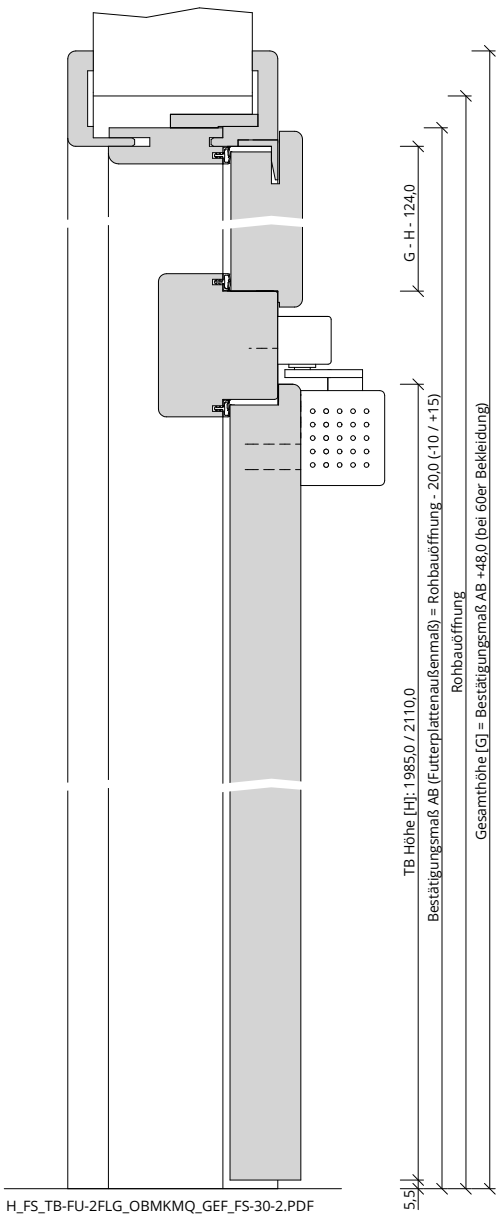
Türblatt + Türfutter (2-flg.) » Oberblende mit Kämpfer » gefälzt » FS 30-2 (T30)



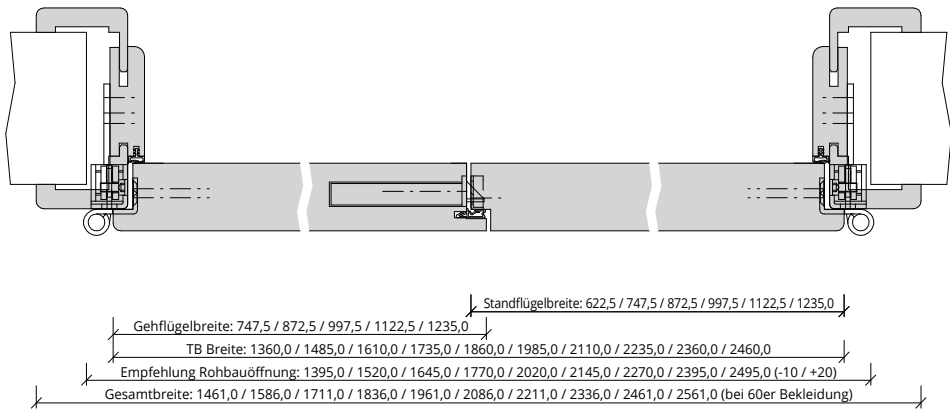
Türenhandbuch » Funktionstüren » Feuerschutz » Türblatt + Türfutter (2-flg.)
» Oberblende mit Kämpfer » gefälzt » FS 30-2 (T30)



A_FS_TB-FU-2FLG_OBMKMQ_GEF_FS-30-2.pdf



H_FS_TB-FU-2FLG_OBMKMQ_GEF_FS-30-2.PDF



Q_FS_TB-FU-2FLG_OBMKMQ_GEF_FS-30-2.pdf



Türenhandbuch » Funktionstüren » Feuerschutz » Türblatt + Türfutter (2-flg.) » Oberblende mit Kämpfer » gefälzt » FS 30-2 (T30)

Klassifizierung

Feuerschutz	T30 nach DIN 4102-5 / AbZ Z-6.20-2095
Klimaklasse	KL2 (Prüfklima b nach DIN EN 1121) (Aufbemusterung KL3 möglich)
PEFC	85% PEFC ZERTIFIZIERT DINC-PEFC-COC-000620 (je nach Oberfläche)
FSC®	FSC® MIX TUVDC-COC-100620 (massive Kämpfer)

PRÜM-Produktsortiment

BASIC	nicht möglich
STANDARD	[] TB-DA, [] TB-DQ, [] DIN-LA, [] TB-LA1, [] TB-LA2, [] TB-LA2-S, [] TB-LA2-B, [] TB-LA3, [] TB-LA3-S, [] TB-LA3-B
STIL	[] Typ-ST: nicht möglich, [] Typ-S: möglich
ELEGANCE	[] Classic: nicht möglich, [] Profila: möglich (LA als Sonder), [] Modena: ohne LA möglich, [] Primo: ohne LA möglich
LIFESTYLE	nicht möglich
ROYAL	Alle Varianten
GANZGLAS	nicht möglich

Konstruktionsmerkmale Türblatt

Türblatt	FS 30-2, Feuerschutztür T30 nach DIN 4102-5, Kartonverpackt
Beanspruchungsgruppe	Klasse S (RAL MEB-S)
DTB-Maße gefälzt (bxh)	1360 - 2460 x 1735 - 2235 (Standflügel mind. 500 / Gehflügel mind. 700)
Kürzbarkeit	nicht kürzbar
Dicke	ca. 45,0mm
Flächengewicht	ca. 32,0 kg/m²
Innenlage	Spanplatte FPY
Rahmen	Massivholzrahmen mit Stabilisator und 3-seitigem Brandschutzstreifen
Absperrung	HDF- Platte
Falz	gefälzt (3-seitig 13x30,5), mittig gefälzt, Standflügel mit Dichtungsprofil
Kantenprofil	[] Eckig EC, [] Rund RU/RP/RPKR, [] Premiumkante PK2 (Oberblende 3-seitig PK2, Unterkante Dünnkante)
Schloss	FS-Schloss mit PZ-Stanzung (9/65/72), Standflügel mit Falztreibriegelschloss
Schließblech Standflügel	Standard- Schließblech silber
Bänder	[] Anschraubband 160mm, matt vernickelt, [] 3-teiliges Einbohrband mit verstärktem Zapfen, vernickelt
Drückergarnitur	nach DIN 18273, Kunststoff schwarz, U-Form, lose beigelegt
Türschließer	nach DIN EN 1154 mit Gleitschiene und mechanischer Schließfolgeregelung, lose beigelegt
Kennzeichnung	gemäß Zulassung, Typenschild im Falz auf der Bandseite
Oberblende	Aufbau wie Türblatt, Sonderfalz, Höhe lt. Zulassung: 200 - 1000
Oberflächenart TB	[] CPL, [] Lack, [] Schichtstoff
Oberfläche Türblatt:	_____
Türtyp:	_____
Abmessung:	---- x ----

Konstruktionsmerkmale Zarge

Zarge	Türfutter mit Oberblende mit Kämpfer mit Querstück für 2-flügelige Türen
Abmessungen	Gesamthöhe bis ca. 2700 mm je nach Türfutter (Baurichtmaß lt. Zulassung max. 3000 mm)
Material	Futterteile aus 22mm, Bekleidung aus 12mm Spanplatte (Falzbekl. B1)
Kämpfer	Kern aus Massivholz, Querschnitt 90 x 75
Verstellbereich Zierbekleidung	Wandstärke =100mm: +15/-5mm / Wandstärke >100mm: +10/-10mm
Schließblech	Flachschließblech für Obenverriegelung
Bandaufnahme	[] Aufnahmeelement für Objektbänder, 3D- Verstellung, [] Aufnahmeelement für 3-teilige Bänder
Dichtung	eingezogenes akustisches Dichtungsprofil
Kantenform	[] Rund RU (60/80mm), [] Eckig EC (50/55/60/80mm), [] Profil PR (65mm)
Wandstärke	100, 125, 145, 165, 185, 205, 225, 245, 270, 290, 310, 330 (Zulassung beachten!)
Oberflächenart Zarge	[] CPL, [] Lack, [] Schichtstoff
Oberfläche Zarge:	_____
Abmessung:	---- x ---- x ----

