

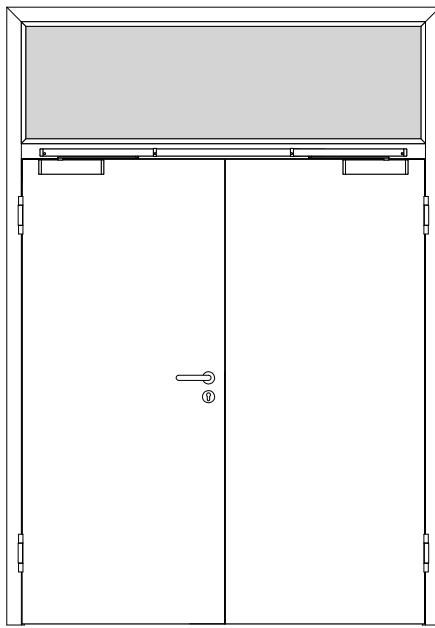
PRÜM Türenhandbuch

Türenhandbuch

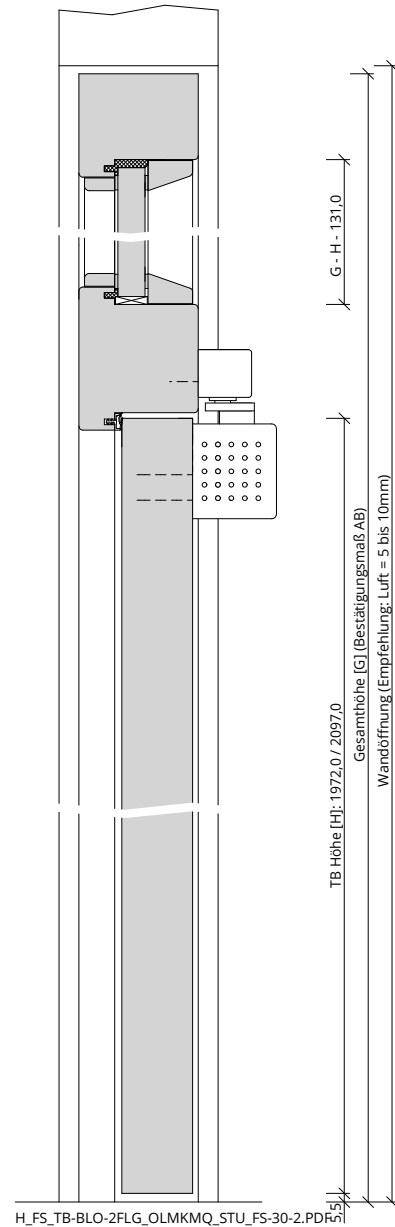
Funktionstüren » Feuerschutz

Türblatt + Blockrahmen (2-flg.) » Oberlicht mit Kämpfer » stumpf » FS 30-2 (T30)

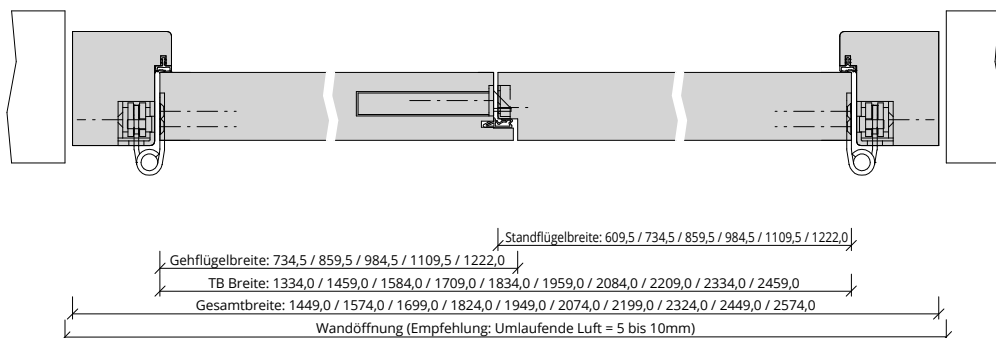




A_FS_TB-BLO-2FLG_OLMKMQ_STU_FS-30-2.pdf



H_FS_TB-BLO-2FLG_OLMKMQ_STU_FS-30-2.PDF



Q_FS_TB-BLO-2FLG_OLMKMQ_STU_FS-30-2.pdf



Klassifizierung

Feuerschutz	T30 nach DIN 4102-5 / AbZ Z-6.20-2095
Klimaklasse	KL2 (Prüfklima b nach DIN EN 1121) (Aufbemusterung KL3 möglich)
PEFC	85% PEFC ZERTIFIZIERT DINC-PEFC-COC-000620 (je nach Oberfläche)
FSC®	FSC® MIX TUVDC-COC-100620 (massive Blockrahmen und Kämpfer)

PRÜM-Produktsortiment

BASIC	nicht möglich
STANDARD	[] TB-DA, [] TB-DQ, [] DIN-LA, [] TB-LA1, [] TB-LA2, [] TB-LA2-S, [] TB-LA2-B, [] TB-LA3, [] TB-LA3-S, [] TB-LA3-B
STIL	[] Typ-ST: nicht möglich, [] Typ-S: möglich
ELEGANCE	[] Classic: nicht möglich, [] Profila: möglich (LA als Sonder), [] Modena: ohne LA möglich, [] Primo: ohne LA möglich
LIFESTYLE	nicht möglich
ROYAL	Alle Varianten
GANZGLAS	nicht möglich

Konstruktionsmerkmale Türblatt

Türblatt	FS 30-2, Feuerschutztür T30 nach DIN 4102-5, Kartonverpackt
Beanspruchungsgruppe	Klasse S (RAL MEB-S)
DTB-Maße stumpf (bxh)	1334 - 2459 x 1722 - 2222 (Standflügel mind. 500 / Gehflügel mind. 700)
Kürzbarkeit	nicht kürzbar
Dicke	ca. 45,0 mm
Flächengewicht	ca. 32,0 kg/m²
Innenlage	Spanplatte FPY
Rahmen	Massivholzrahmen mit Stabilisator und 3-seitigem Brandschutzstreifen
Absperrung	HDF- Platte
Falz	stumpf, mittig gefälzt, Standflügel mit Dichtungsprofil
Kantenprofil	[] Stumpf EC, [] Premiumkante PK2
Schloss	FS-Schloss mit PZ-Stanzung (9/65/72), Standflügel mit Falztreibriegelschloss
Schließblech Standflügel	Standard- Schließblech silber
Bänder	Anschraubband mit 160 mm Bandlänge, matt vernickelt
Drückergarnitur	nach DIN 18273, Kunststoff schwarz, U-Form, lose beigelegt
Türschließer	nach DIN EN 1154 mit Gleitschiene und mechanischer Schließfolgeregelung, lose beigelegt
Kennzeichnung	gemäß Zulassung, Typenschild im Falz auf der Bandseite
Oberflächenart TB	[] CPL, [] Lack, [] Schichtstoff
Oberfläche Türblatt:	_____
Türtyp:	_____
Abmessung:	---- x ----

Konstruktionsmerkmale Zarge

Zarge	Blockrahmen mit Oberlicht mit Kämpfer mit Querstück für 2-flügelige Türen
Abmessungen	Gesamthöhe bis ca. 2700 mm (Sondervarianten bis Baurichtmaß 3000 mm laut Zulassung)
Oberlicht	mit passenden Glashalteleisten, Höhe lt. Zulassung: 200 - 1000
Glas Zarge	[] Brandschutzglas (ohne UV-Schutz), [] Brandschutzglas (UV-Schutz 1-seitig)
Material	Blockrahmen aus Massivholz, Querschnitt 65 x 75
Kämpfer	Kern aus Massivholz, Querschnitt 90 x 75
Schließblech	Flachschließblech für Obenverriegelung
Bandaufnahme	Aufnahmeelement für Objektbänder, 3D- Verstellung
Dichtung	eingezogenes akustisches Dichtungsprofil
Kantenform	Rund RU
Wandstärke	>=100 (Zulassung beachten)
Oberflächenart Zarge	[] Massiv, [] Weißlack
Oberfläche Zarge:	_____
Abmessung:	---- x ---- x ----

