

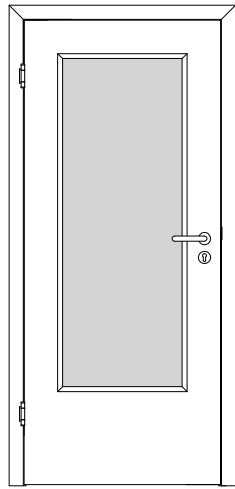
# PRÜM Türenhandbuch

## Türenhandbuch

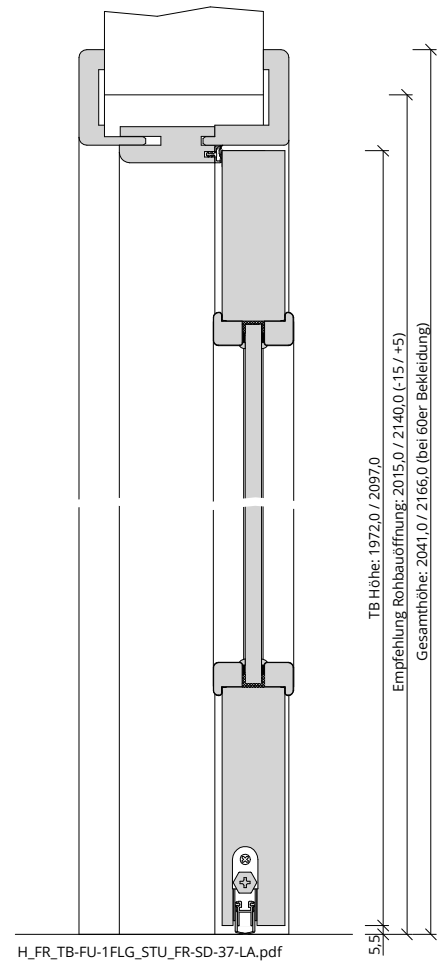
### Funktionstüren » Feuchtraum

Türblatt + Türfutter (1-flg.) » sturzhoch » stumpf » FR-SD-37-LA (SK2)

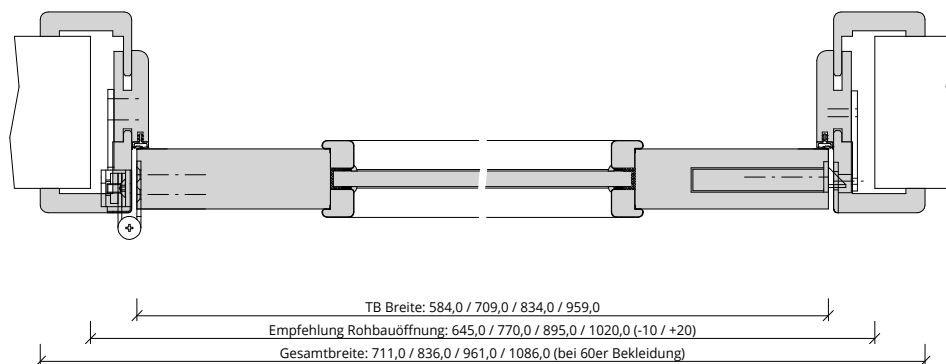




A\_FR\_TB-FU-1FLG\_STU\_FR-SD-37-LA.pdf



H\_FR\_TB-FU-1FLG\_STU\_FR-SD-37-LA.pdf



Q\_FR\_TB-FU-1FLG\_STU\_FR-SD-37-LA.pdf



## Klassifizierung

Schallschutz	Rw >= 37dB nach DIN 4109
Feuchtraum	Feuchtraumtür laut Prüfbericht Nr.16/03-A091-K1
Klimaklasse	KL2 (Prüfklima b nach DIN EN 1121) (Aufbemusterung KL3 nicht möglich)
PEFC	85% PEFC ZERTIFIZIERT DINC-PEFC-COC-000620 (je nach Oberfläche)

## PRÜM-Produktsortiment

BASIC	nicht möglich
STANDARD	[ ] TB-DA, [ ] TB-DQ
STIL	nicht möglich
ELEGANCE	nicht möglich
LIFESTYLE	nicht möglich
ROYAL	nicht möglich
GANZGLAS	nicht möglich

## Konstruktionsmerkmale Türblatt

Türblatt	FR-SD-37-LA, Feuchtraumtür, Kartonverpackt
Beanspruchungsgruppe	Klasse S (RAL MEB-S)
TB-Maße stumpf (bxh)	584 - 1209 x 1722 - 2222
Kürzbarkeit	20mm
Dicke	ca.45,5mm
Flächengewicht	ca. 33,0 kg/m² (je nach Variante und Lichtausschnitt)
Innenlage	Sandwicheinlage
Rahmen	MDF-Rahmen (feuchtebeständig) mit aufrechtem Stabilisator
Absperrung	Feuchtraum- HDF- Platte
Falz	stumpf
Kantenprofil	[ ] Stumpf EC, [ ] Premiumkante PK2
Bodendichtung	absenkbare Bodendichtung
Schloss	Schloss mit PZ-Stanzung (8/55/72)
Bänder	3-teiliges Anschraubband, vernickelt
Lichtausschnitt	LA mit Glasleiste in Edelstahloptik (fertig verglast)
Glas Türblatt	Sicherheitsglas VSG 10mm
Oberflächenart TB	[ ] CPL 0,8, [ ] CPL Weißlack, [ ] Schichtstoff, [ ] Weißlack Exklusiv, [ ] Linoleum (kein FSC/PEFC)

## Konstruktionsmerkmale Zarge

Zarge	Türfutter sturzhoch für 1-flügelige Türen
Material	Futterteile aus 22mm, Bekleidungen aus 12mm MDF-Platte (feuchtebeständig)
Verstellbereich Zierbekleidung	Wandstärke =100mm: +15/-5mm / Wandstärke >100mm: +10/-10mm
Schließblech	Schließblech Standard für stumpfe Türen
Bandaufnahme	Aufnahmeelement mit Abdeckwinkel, 3D- Verstellung
Dichtung	eingezogenes akustisches Dichtungsprofil
Kantenform	[ ] CPL Rund RU (60mm), [ ] Schichtstoff Eckig EC (55mm)
Wandstärke	[ ] 100, [ ] 125, [ ] 145, [ ] 165, [ ] 185, [ ] 205, [ ] 225, [ ] 245, [ ] 270, [ ] 290, [ ] 310, [ ] 330
Oberflächenart Zarge	[ ] CPL, [ ] Schichtstoff

