


# PRÜM Türenhandbuch

## Türenhandbuch

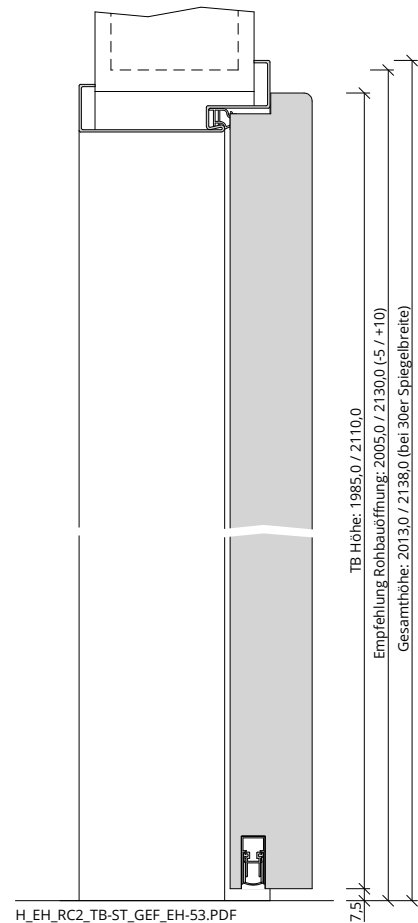
### Funktionstüren » Einbruchhemmung

Türblatt + Stahlzarge (1-flg.) » sturzhoch » gefälzt » EH-53 (RC2 SK3)






A\_EH\_RC2\_TB-ST\_GEF\_EH-53.PDF



H\_EH\_RC2\_TB-ST\_GEF\_EH-53.PDF



Q\_EH\_RC2\_TB-ST\_GEF\_EH-53.PDF



## Klassifizierung

|                  |   |
|------------------|---|
| Einbruchhemmung: | RC2 nach DIN EN 1627, Angriffseite: Falzseite                   |
| Schallschutz:    | Rw >= 42dB nach DIN 4109  |
| Klimaklasse:     | KL2 (Prüfklima b nach DIN EN 1121) (Aufbemusterung KL3 möglich) |
| Wärmedämmung:    | U-Wert ca. 2,10 W/m²K (gültig für Türen mit Klimaklasse 3)      |
| PEFC:            | 85% PEFC ZERTIFIZIERT DIN-PEFC-COC-000620 (je nach Oberfläche)  |

## PRÜM-Produktsortiment

|            |   |
|------------|---|
| BASIC:     | nicht möglich   |
| STANDARD:  | <input type="checkbox"/> TB-DA, <input type="checkbox"/> TB-DQ  |
| STIL:      | nicht möglich   |
| ELEGANCE:  | <input type="checkbox"/> Classic: nicht möglich, <input type="checkbox"/> Profila: ohne LA möglich, <input type="checkbox"/> Modena: ohne LA möglich, <input type="checkbox"/> Primo: ohne LA möglich |
| LIFESTYLE: | Blackline   |
| ROYAL:     | Alle Varianten ohne LA  |
| GANZGLAS:  | nicht möglich   |

## Konstruktionsmerkmale Türblatt

|                        |  |
|------------------------|--|
| Türblatt:              | EH-53, einbruchhemmende Tür RC2 nach DIN EN 1627, Kartonverpackt   |
| Beanspruchungsgruppe:  | Klasse E (RAL MEB-E)   |
| TB-Maße gefälzt (bxh): | 610 - 1235 x 1735 - 2235   |
| Kürzbarkeit:           | 15mm   |
| Dicke:                 | ca. 51,5mm   |
| Flächengewicht:        | ca. 36,0 kg/m²   |
| Innenlage:             | Sandwicheinlage  |
| Rahmen:                | Massivholzrahmen mit aufrechtem Stabilisator   |
| Absperrung:            | doppelte HDF-Platte  |
| Falz:                  | gefälzt (3-seitig 13x25,5)   |
| Kantenprofil:          | <input type="checkbox"/> Eckig EC, <input type="checkbox"/> Rund RU, <input type="checkbox"/> Premiumkante PK2   |
| Bodendichtung:         | absenkbare Bodendichtung   |
| Schloss:               | EH-Schloss mit PZ-Stanzung und Doppelstulp (8/65/72), 4-fach verschraubt   |
| Bänder:                | <input type="checkbox"/> 3-teiliges Einbohrband mit verstärktem Zapfen, vernickelt (bis 985x2110), <input type="checkbox"/> Anschraubband 160mm, matt vernickelt (>985x2110)           |
| Drückergarnitur:       | Schutzbeschlag DIN 18257 (ES1) bzw. EN 1906 (SK2), nicht im Lieferumfang enthalten   |
| Kennzeichnung:         | gemäß Zulassung, Typenschild im Falz auf der Bandseite   |
| Oberflächenart TB:     | <input type="checkbox"/> CPL, <input type="checkbox"/> G-TEC®, <input type="checkbox"/> Lack, <input type="checkbox"/> Schichtstoff, <input type="checkbox"/> Linoleum (kein FSC/PEFC) |

## Konstruktionsmerkmale Zarge

|                       |  |
|-----------------------|--|
| Zarge:                | Stahlzarge sturzhoch für 1-flügelige Türen   |
| Material:             | Stahlzarge, Materialstärke 1,5mm   |
| Schließblech:         | Stanzung Stahlzarge (mit Verstärkungswinkel)   |
| Bandaufnahme:         | Hinterschweißtasche für Stahlzargen mit Klemmverbindung  |
| Hinweis Türschließer: | Innentürschließer immer mit zweiter Dichtungsebene im Zargenquerstück!   |
| Bandrahmenteil:       | Rahmenteil für 3-teilige Bänder an Stahlzargen, vernickelt   |
| Dichtung:             | eingezogenes akustisches Dichtungsprofil   |
| Profil:               | <input type="checkbox"/> Umfassungszarge, <input type="checkbox"/> Blockzarge, <input type="checkbox"/> Blockzarge 2-schalig, <input type="checkbox"/> Eckzarge  |
| Wandstärke:           | <input type="checkbox"/> 100, <input type="checkbox"/> 125, <input type="checkbox"/> 145, <input type="checkbox"/> 165, <input type="checkbox"/> 185, <input type="checkbox"/> 205, <input type="checkbox"/> 225, <input type="checkbox"/> 245, <input type="checkbox"/> 270, <input type="checkbox"/> 290, <input type="checkbox"/> 310, <input type="checkbox"/> 330 |
| Oberflächenart Zarge: | grundiert  |

