

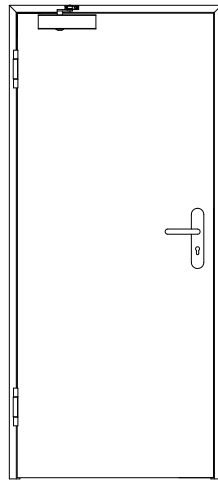
PRÜM Türenhandbuch

Türenhandbuch

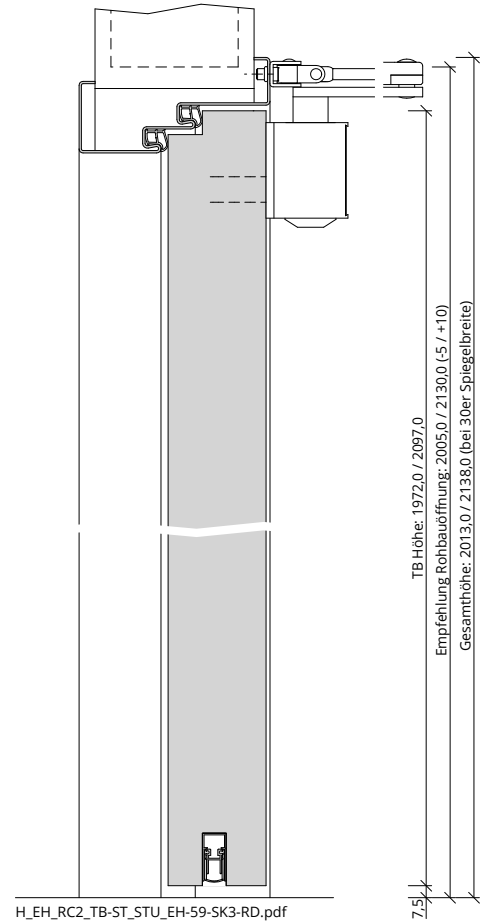
Funktionstüren » Einbruch - Rauch

Türblatt + Stahlzarge (1-flg.) » sturzhoch » stumpf » EH-59-SK3-RD (RS1 RC2 SK3 Doppelfalz)






A_EH_RC2_TB-ST_STU_EH-59-SK3-RD.pdf



H_EH_RC2_TB-ST_STU_EH-59-SK3-RD.pdf



Q_EH_RC2_TB-ST_STU_EH-59-SK3-RD.pdf



Klassifizierung

Rauchschutz	RS1 nach DIN 18095
Einbruchhemmung	RC2 nach DIN EN 1627, Angriffseite: Falzseite
Schallschutz	Rw >= 42dB nach DIN 4109
Klimaklasse	KL2 (Prüfklima b nach DIN EN 1121) (Aufbemusterung KL3 möglich)
Wärmedämmung	U-Wert ca. 1,60 W/m²K (gültig für Türen mit Klimaklasse 3)
PEFC	85% PEFC ZERTIFIZIERT DINC-PEFC-COC-000620 (je nach Oberfläche)

PRÜM-Produktsortiment

BASIC	nicht möglich
STANDARD	[] TB-DA, [] TB-DQ
STIL	[] Typ-ST: nicht möglich, [] Typ-S: ohne LA möglich
ELEGANCE	[] Classic: nicht möglich, [] Profila: ohne LA möglich, [] Modena: ohne LA möglich, [] Primo: ohne LA möglich
LIFESTYLE	nicht möglich
ROYAL	Alle Varianten ohne LA
GANZGLAS	nicht möglich

Konstruktionsmerkmale Türblatt

Türblatt	EH-59-SK3-RD, Einbruch- Rauchschtztür, RC2 DIN EN 1627, RS1 DIN 18095, Kartonverpackt
Beanspruchungsgruppe	Klasse E (RAL MEB-E)
TB-Maße stumpf (bxh)	584 - 1209 x 1722 - 2222
Kürzbarkeit	15mm
Dicke	ca.61,5mm
Flächengewicht	ca. 31,0 kg/m²
Innenlage	Sandwicheinlage
Rahmen	Massivholzrahmen mit aufrechtem Stabilisator
Absperrung	HDF- Platte
Falz	stumpf mit Gegenfälschung
Kantenprofil	[] Eckig Stumpf GF (Rahmenholz lackiert oder Melaminkante), [] Stumpf GF mit Premiumkante PK2 (Falz mind. 11x11)
Bodendichtung	absenkbare Bodendichtung
Schloss	EH-Schloss mit PZ-Stanzung und Doppelstulp (9/80/72), 4-fach verschraubt
Bänder	Anschraubband mit 160mm Bandlänge, matt vernickelt
Drückergarnitur	Schutzbeschlag DIN 18273 + DIN 18257 (ES1) bzw. EN 1906 (SK2), nicht im Lieferumfang enthalten
Türschließer	[] Türschließer mit Scherengestänge, [] Türschließer mit Gleitschiene, [] Innentürschließer (ITS immer mit zweiter Dichtungsebene im Zargenquerstück!)
Kennzeichnung	gemäß Zulassung, Typenschild im Falz auf der Bandseite
Oberflächenart TB	[] CPL, [] Lack, [] Schichtstoff
Oberfläche Türblatt:	_____
Türtyp:	_____
Abmessung:	_____ x _____

Konstruktionsmerkmale Zarge

Zarge	Stahlzarge sturzhoch für 1-flügelige Türen
Material	Stahlzarge, Materialstärke 1,5mm
Schließblech	Stanzung Stahlzarge (mit Verstärkungswinkel)
Bandaufnahme	Aufnahmeelement für Objektbänder, 3D- Verstellung
Hinweis Türschließer	Innentürschließer immer mit zweiter Dichtungsebene im Zargenquerstück!
Dichtung	eingezogenes akustisches Dichtungsprofil
Profil	[] Umfassungszarge, [] Blockzarge, [] Blockzarge 2-schalig, [] Eckzarge
Wandstärke	[] 100, [] 125, [] 145, [] 165, [] 185, [] 205, [] 225, [] 245, [] 270, [] 290, [] 310, [] 330
Oberflächenart Zarge	grundiert
Abmessung:	_____ x _____ x _____

