

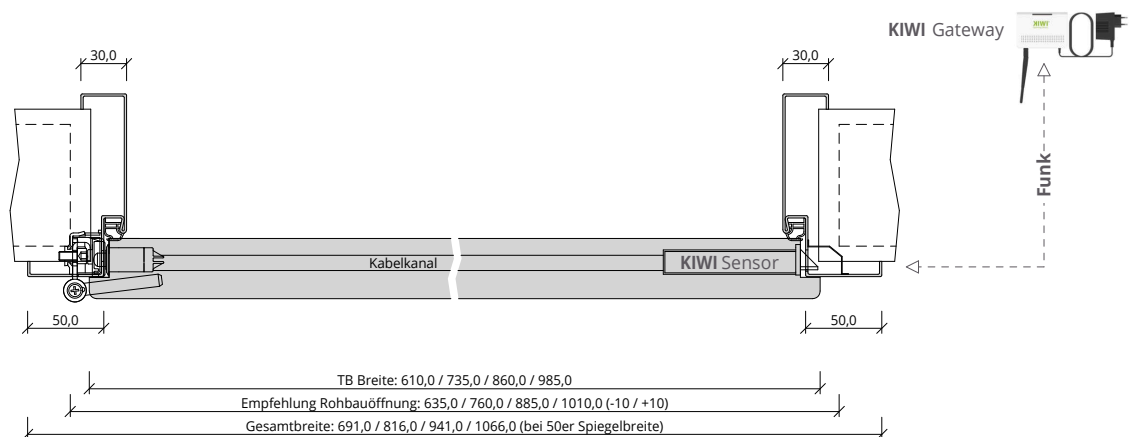
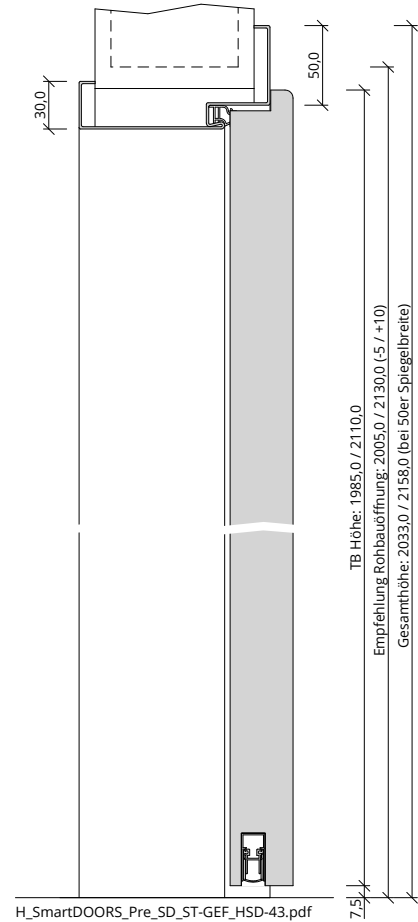
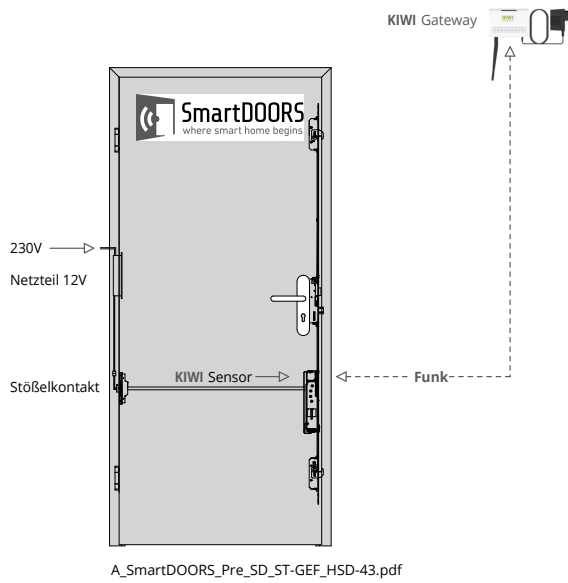
PRÜM Türenhandbuch

Türenhandbuch

Funktionstüren » SmartDOORS

P R E M I U M » Schallschutz » Stahlzarge gefälzt » HSD-43-KL3 (SK3 KL3)





Klassifizierung

Schallschutz	Rw >= 42dB nach DIN 4109
Klimaklasse	KL3 (Prüfklima c nach DIN EN 1121)
Wärmedämmung	U-Wert ca. 2,20 W/m²K (gültig für Türen mit Klimaklasse 3)
PEFC	85% PEFC ZERTIFIZIERT DINC-PEFC-COC-000620 (je nach Oberfläche)

PRÜM-Produktsortiment

BASIC	nicht möglich
STANDARD	[] TB-DA, [] TB-DQ
STIL	nicht möglich
ELEGANCE	[] Classic: nicht möglich, [] Profila: ohne LA möglich, [] Modena: ohne LA möglich, [] Primo: ohne LA möglich
LIFESTYLE	Blackline
ROYAL	Alle Varianten ohne LA
GANZGLAS	nicht möglich

Konstruktionsmerkmale Türblatt

Türblatt	HSD-43, Schallschutztür SK3 nach DIN 4109, Kartonverpackt
Beanspruchungsgruppe	Klasse S (RAL MEB-S)
SmartDOOR- System	Premium - KIWI Zutrittskontrollsystem mit motorischer Mehrfachverriegelung
Konnektivität	KIWI Gateway verbindet Sensor mit KIWI Infrastruktur, ca. 1 Gateway pro 10 WE erforderlich
Bedingungen	Voraussetzung für den Abschluss des Kaufvertrags der SmartDOOR ist das Vorhandensein eines gültigen KIWI Betreibervertrages (kiwi.ki/betreibervertrag)
Sensor	KIWI SmartDOOR Sensor, werkseitig im Türblatt montiert
Stromversorgung	Netzteil in der Zarge, Stößelkontakt überträgt den Strom zum Schloss und Sensor
Öffnungsmedium	App (Smartphone), KIWI Transponder, Schlüssel
TB-Maße gefälzt (bxh)	610 - 1235 x 1985 - 2235
Kürzbarkeit	20mm
Dicke	ca.42,0mm
Flächengewicht	ca. 32,0 kg/m²
Innenlage	Sandwicheinlage
Rahmen	MDF- Rahmen mit aufrechtem Stabilisator
Absperrung	HDF-Klimadeck mit Alueinlage
Falz	gefälzt (3-seitig 13x25,5)
Kantenprofil	[] Eckig EC, [] Rund RU/RP/RPKR, [] Premiumkante PK2
Bodendichtung	absenkbare Bodendichtung
Schloss	Mehrfachverriegelung als Motorschloss mit Schwenkriegeln, kabelgebunden (8/65/72)
Schließzylinder	Profilzylinder nach DIN 18252/EN 1303 mit FZG-Freilauffunktion (bauseits)
Bänder	3-teiliges Einbohrband, vernickelt
Drückergarnitur	PRÜM- Schutzbeschlag ES1 - Ravenna U-Form (Drücker - fester Knauf)
Kennzeichnung	gemäß Zulassung, Typenschild im Falz auf der Bandseite
Oberflächenart TB	[] CPL, [] G-TEC®, [] Lack, [] Schichtstoff, [] Linoleum (kein FSC/PEFC)

Konstruktionsmerkmale Zarge

Zarge	Stahlzarge sturzhoch für 1-flügelige Türen
Material	Stahlzarge, Materialstärke 1,5mm
Schließblech	Stanzung Stahlzarge
Bandaufnahme	Hinterschweißtasche für Stahlzargen mit Klemmverbindung
Hinweis Türschließer	Innentürschließer immer mit zweiter Dichtungsebene im Zargenquerstück!
Bandrahmenteil	Rahmenteil für 3-teilige Bänder an Stahlzargen, vernickelt
Dichtung	eingezogenes akustisches Dichtungsprofil
Profil	[] Umfassungszarge (50/30), [] Blockzarge (50/65), [] Blockzarge 2-schalig (50/65), [] Eckzarge (50/0)
Wandstärke	[] 100, [] 125, [] 145, [] 165, [] 185, [] 205, [] 225, [] 245, [] 270, [] 290, [] 310, [] 330
Oberflächenart Zarge	grundiert

