

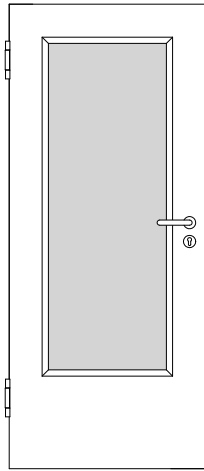
# PRÜM Türenhandbuch

## Türenhandbuch

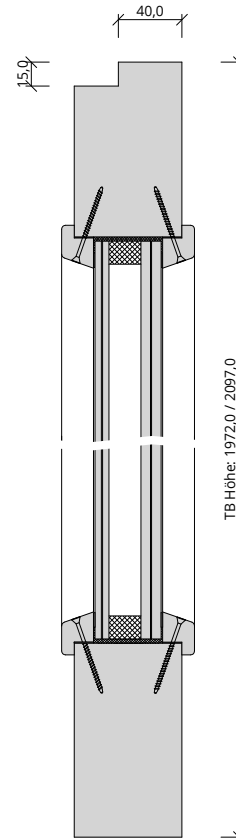
### Funktionstüren » Schallschutz

Türblatt ohne Zarge (1-flg.) » sturzhoch » stumpf » SD-T-42-LA (SK3 Doppelfalz)

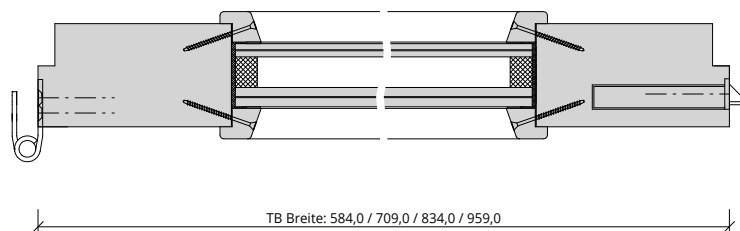




A\_SD\_TB-OZ-1FLG\_SH\_STU\_SD-T-42-LA.pdf



H\_SD\_TB-OZ-1FLG\_SH\_STU\_SD-T-42-LA.pdf



Q\_SD\_TB-OZ-1FLG\_SH\_STU\_SD-T-42-LA.pdf



## Klassifizierung

|              |   |
|--------------|---|
| Schallschutz | Rw >= 42dB nach DIN 4109  |
| Klimaklasse  | KL2 (Prüfklima b nach DIN EN 1121) (Aufbemusterung KL3 möglich) |
| PEFC         | 85% PEFC ZERTIFIZIERT DINC-PEFC-COC-000620 (je nach Oberfläche) |

## PRÜM-Produktsortiment

|           |  |
|-----------|--|
| BASIC     | nicht möglich  |
| STANDARD  | [ ] TB-DA, [ ] TB-DQ, [ ] DIN-LA, [ ] TB-LA1 mittig, [ ] TB-LA3 mittig |
| STIL      | nicht möglich  |
| ELEGANCE  | nicht möglich  |
| LIFESTYLE | nicht möglich  |
| ROYAL     | Alle Varianten (DIN-LA / LA1 mittig / LA3 mittig)                      |
| GANZGLAS  | nicht möglich  |

## Konstruktionsmerkmale Türblatt

|                      |  |
|----------------------|--|
| Türblatt             | SD-T-42-LA, Schallschutztür SK3 nach DIN 4109, Kartonverpackt  |
| Beanspruchungsgruppe | Klasse S (RAL MEB-S)   |
| TB-Maße stumpf (bxh) | 584 - 1209 x 1722 - 2222   |
| Kürzbarkeit          | 20mm   |
| Dicke                | ca.68,0mm  |
| Flächengewicht       | je nach Variante und Lichtausschnitt   |
| Innenlage            | Sandwicheinlage  |
| Rahmen               | Massivholzrahmen mit aufrechtem Stabilisator   |
| Absperrung           | HDF- Platte  |
| Falz                 | stumpf mit Gegenfälsung  |
| Kantenprofil         | [ ] Eckig Stumpf GF (Rahmenholz lackiert oder Melaminkante), [ ] Stumpf GF mit Premiumkante PK2 (Falz mind. 11x11) |
| Bodendichtung        | ohne Bodendichtung   |
| Schloss              | Schloss mit PZ-Stanzung (8/80/72)  |
| Bänder               | Anschraubband mit 160mm Bandlänge, matt vernickelt   |
| Kennzeichnung        | gemäß Zulassung, Typenschild im Falz auf der Bandseite   |
| Lichtausschnitt      | LA mit passender Glasleiste (fertig verglast)  |
| Glas Türblatt        | Spezial- Isolierglasscheibe mit VSG- Sicherheitsglas - 41,5mm  |
| Oberflächenart TB    | [ ] CPL, [ ] Lack, [ ] Schichtstoff  |
| Oberfläche Türblatt: | _____  |
| Türtyp:              | _____  |
| Abmessung:           | ---- x ----  |

## Konstruktionsmerkmale Zarge

|       |            |
|-------|------------|
| Zarge | ohne Zarge |
|-------|------------|

