

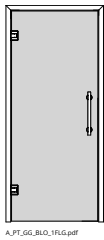
PRÜM Türenhandbuch

Türenhandbuch

Wohnraumtüren » Pendeltüren

sturzhoch » Türblatt Glas » Blockrahmen

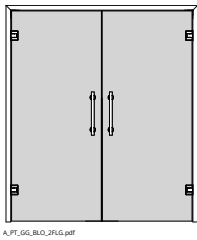




A_PT_GG_BLO_1FLG.pdf

1-flügelig (Glas)

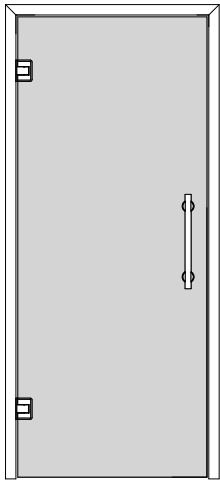
Seite 3



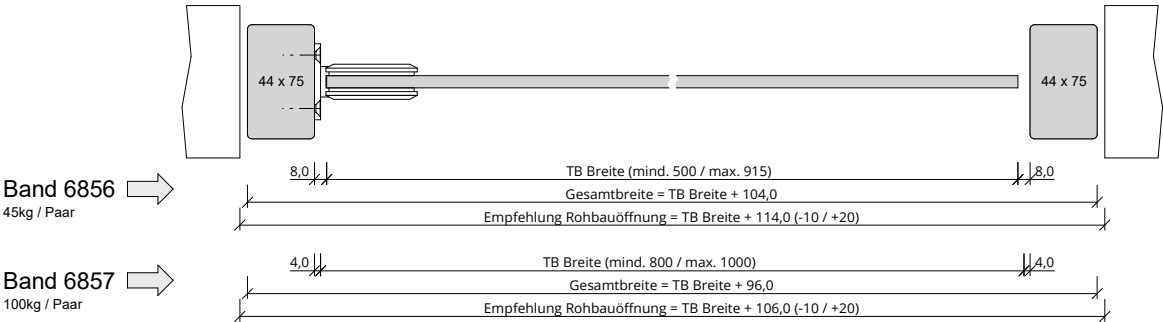
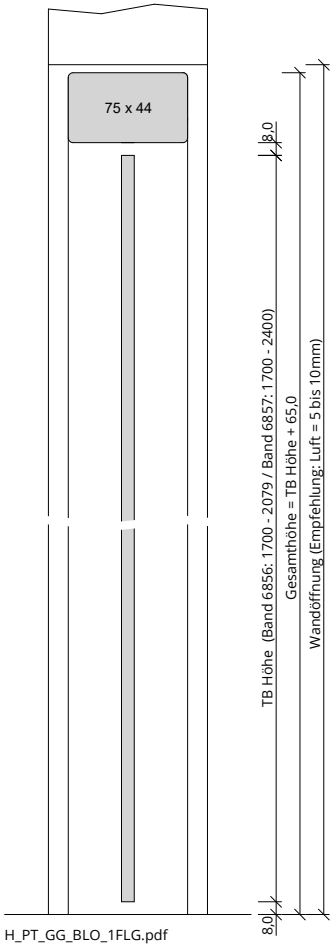
A_PT_GG_BLO_2FLG.pdf

2-flügelig (Glas)

Seite 5



A_PT_GG_BLO_1FLG.pdf



Q_PT_GG_BLO_1FLG.pdf



Klassifizierung

PEFC	85% PEFC ZERTIFIZIERT DINC-PEFC-COC-000620 (je nach Oberfläche)
FSC®	FSC® MIX TUVDC-COC-100620 (massive Blockrahmen)

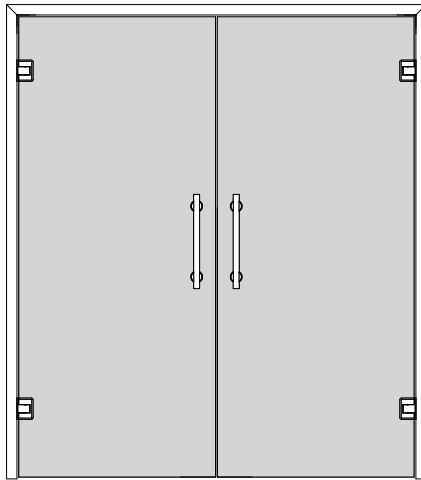
Konstruktionsmerkmale Türblatt

Türblatt	Pendeltür Glas, 1-flügelig, für Beschläge vorgerichtet, Folienverpackt
TB-Maße stumpf (bxh)	siehe Zeichnung
Kürzbarkeit	nicht kürzbar
Dicke	8mm
Flächengewicht	ca. 21,0 kg/m²
Falz	stumpf
Kantenprofil	Eckig, polierte Kante
Schloss	ohne
Bänder	Band 6856 (45kg/Paar) / Band 6857 (100kg/Paar)
Drückergarnitur	[] ohne, [] Stangengriff (Alu, Edelstahl / Länge 400, 800, 1200)
Oberflächenart TB	Glas


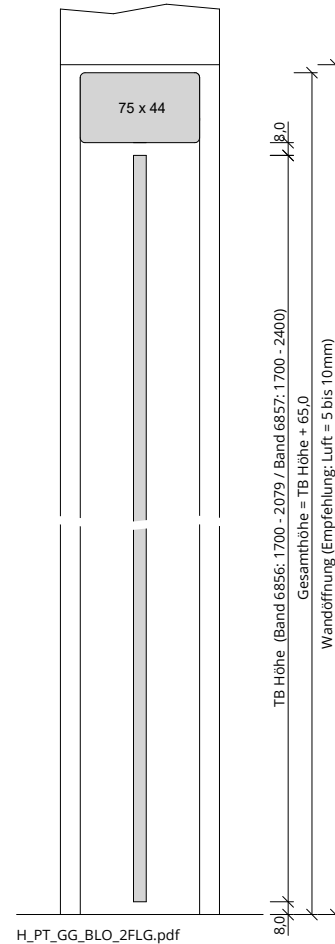
Konstruktionsmerkmale Zarge

Zarge	Pendeltür- Blockrahmen sturzhoch für 1-flügelige Türen
Material	Blockrahmen aus Massivholz
Eckverbindung	Eckverbindung auf Gehrung
Schließblech	ohne Schließblech
Kantenform	Rund RU
Wandstärke	Empfehlung: >=80mm
Oberflächenart Zarge	[] Massiv, [] Weißlack, [] Linoleum (2 Sichtseiten, seitlich geölt - kein FSC/PEFC)





A_PT_GG_BLO_2FLG.pdf



Q_PT_GG_BLO_2FLG.pdf



Klassifizierung

PEFC	85% PEFC ZERTIFIZIERT DINC-PEFC-COC-000620 (je nach Oberfläche)
FSC®	FSC® MIX TUVDC-COC-100620 (massive Blockrahmen)

Konstruktionsmerkmale Türblatt

Türblatt	Pendeltür Glas, 2-flügelig, für Beschläge vorbereitet, Folienverpackt
DTB-Maße stumpf (bxh)	siehe Zeichnung
Kürzbarkeit	nicht kürzbar
Dicke	8mm
Flächengewicht	ca. 21,0 kg/m²
Falz	stumpf, mittig mit Fuge 8mm
Kantenprofil	Eckig, polierte Kante
Schloss	ohne
Bänder	Band 6856 (45kg/Paar) / Band 6857 (100kg/Paar)
Drückergarnitur	[] ohne, [] Stangengriff (Alu, Edelstahl / Länge 400, 800, 1200)
Oberflächenart TB	Glas

Konstruktionsmerkmale Zarge

Zarge	Pendeltür- Blockrahmen sturzhoch für 2-flügelige Türen
Material	Blockrahmen aus Massivholz
Eckverbindung	Eckverbindung auf Gehrung
Schließblech	ohne Schließblech
Kantenform	Rund RU
Wandstärke	Empfehlung: >=80mm
Oberflächenart Zarge	[] Massiv, [] Weißlack, [] Linoleum (2 Sichtseiten, seitlich geölt - kein FSC/PEFC)

