

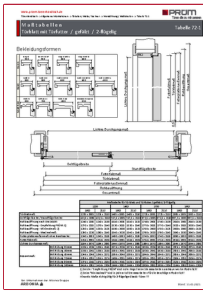
PRÜM Türenhandbuch

Türenhandbuch

Allgemeine Informationen » Tabellen / Datenblätter

Wandöffnung / Maßtabellen » Holz 2-flügelig






Maßtabelle - Türblatt mit Türfutter - gefälzt

2-flügelig

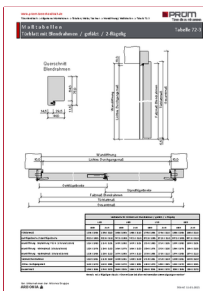
Tabelle 72-1 / Stand 11.01.2021



Maßtabelle - Türblatt mit Türfutter - stumpf

2-flügelig

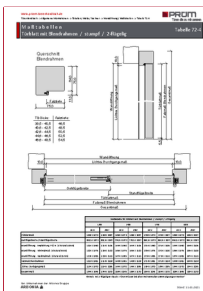
Tabelle 72-2 / Stand 12.12.2022



Maßtabelle - Türblatt mit Blendrahmen - gefälzt

2-flügelig

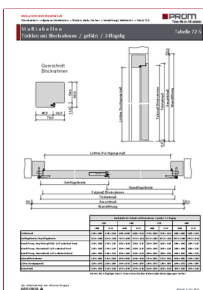
Tabelle 72-3 / Stand 11.01.2021



Maßtabelle - Türblatt mit Blendrahmen - stumpf

2-flügelig

Tabelle 72-4 / Stand 11.01.2021

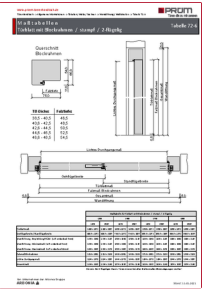


Maßtabelle - Türblatt mit Blockrahmen - gefälzt

2-flügelig

Tabelle 72-5 / Stand 11.01.2021

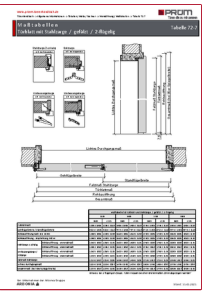




Maßtabelle - Türblatt mit Blockrahmen - stumpf

2-flügelig

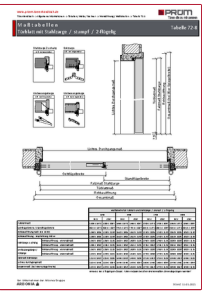
Tabelle 72-6 / Stand 11.01.2021



Maßtabelle - Türblatt mit Stahlzarge - gefälzt

2-flügelig


Tabelle 72-7 / Stand 11.01.2021



Maßtabelle - Türblatt mit Stahlzarge - stumpf

2-flügelig

Tabelle 72-8 / Stand 11.01.2021



Türblattgrößen / Wandöffnungsmaße

Deutschland / Belgien / Schweiz

