


# PRÜM Türenhandbuch

## Türenhandbuch

### Funktionstüren » Hoteltüren

Schallschutz SK1 (Rw=32dB) » Rauch - Schall » Stahlzarge stumpf

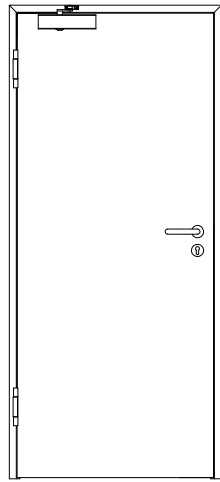




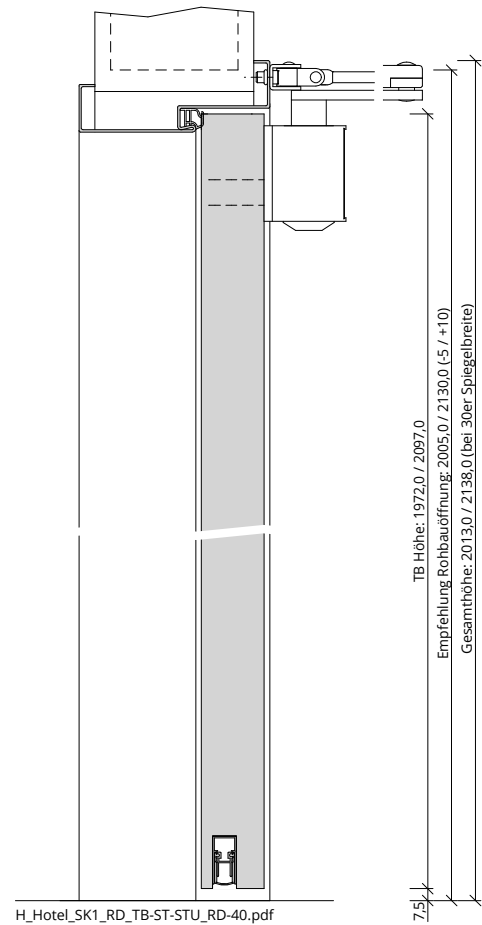
A\_Hotel\_SK1\_RD\_TB-STU\_RD-40.pdf

RD-40 (SK1)

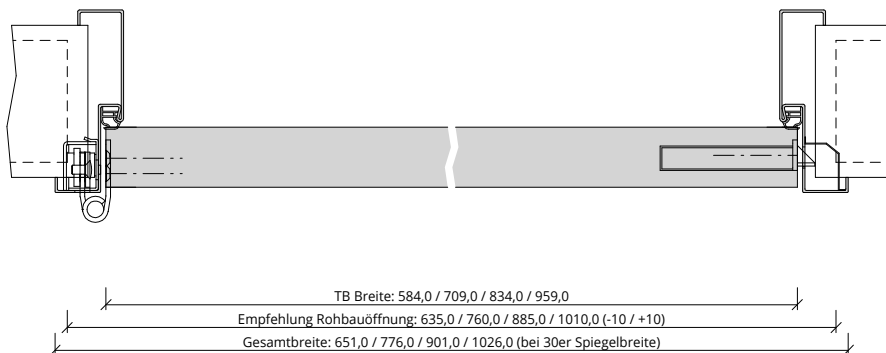
Seite 3



A\_Hotel\_SK1\_RD\_TB-ST-STU\_RD-40.pdf



H\_Hotel\_SK1\_RD\_TB-ST-STU\_RD-40.pdf



Q\_Hotel\_SK1\_RD\_TB-ST-STU\_RD-40.pdf



## Klassifizierung

Rauchschutz	RS1 nach DIN 18095
Schallschutz	Rw >= 32dB nach DIN 4109
Klimaklasse	KL2 (Prüfklima b nach DIN EN 1121) (Aufbemusterung KL3 möglich)
Wärmedämmung	U-Wert ca. 2,30 W/m²K (gültig für Türen mit Klimaklasse 3)
PEFC	85% PEFC ZERTIFIZIERT DINC-PEFC-COC-000620 (je nach Oberfläche)

## PRÜM-Produktsortiment

BASIC	nicht möglich
STANDARD	[ ] TB-DA, [ ] TB-DQ
ELEGANCE	[ ] Classic: ohne LA möglich, [ ] Profila: möglich, [ ] Modena: möglich, [ ] Primo: möglich
LIFESTYLE	Blackline
ROYAL	Alle Varianten ohne LA

## Konstruktionsmerkmale Türblatt

Türblatt	RD 40, Rauchschtztür nach DIN 18095, Kartonverpackt
Beanspruchungsgruppe	Klasse S (RAL MEB-S)
TB-Maße stumpf (bxh)	584 - 1209 x 1722 - 2222
Kürzbarkeit	20mm
Dicke	ca.39,5mm
Flächengewicht	ca. 24,0 kg/m²
Innenlage	Vollspanplatte VS
Rahmen	Massivholzrahmen mit aufrechtem Stabilisator
Absperrung	HDF- Platte
Falz	gefälzt (3-seitig 13x25,5)
Kantenprofil	[ ] Stumpf EC, [ ] Premiumkante PK2
Bodendichtung	absenkbare Bodendichtung
Schloss	Häfele mit Fallensperre für Hotelbeschlag DT-710/710
Bänder	3-teiliges Einbohrband mit verstärktem Zapfen, vernickelt
Drückergarnitur	[ ] Häfele Dialock DT-700, [ ] Häfele Dialock DT-700 Bluetooth, [ ] Häfele Dialock DT-710, [ ] Häfele Dialock DT-710 Bluetooth
Türschließer	[ ] Häfele DCL-97 (ITS immer mit zweiter Dichtungsebene im Zargenquerstück!), [ ] Türschließer mit Gleitschiene, [ ] Türschließer mit Scherengestänge
Kennzeichnung	gemäß Zulassung, Typenschild im Falz auf der Bandseite
Oberflächenart TB	[ ] CPL, [ ] G-TEC®, [ ] Lack, [ ] Schichtstoff, [ ] Linoleum (kein FSC/PEFC)

## Konstruktionsmerkmale Zarge

Zarge	Stahlzarge sturzhoch für 1-flügelige Türen
Material	Stahlzarge, Materialstärke 1,5mm
Schließblech	Stanzung Stahlzarge
Bandaufnahme	Hinterschweißtasche für Stahlzargen mit Klemmverbindung
Hinweis Türschließer	Innentürschließer immer mit zweiter Dichtungsebene im Zargenquerstück!
Bandrahmenteil	Aufnahmeelement für Objektbänder, 3D- Verstellung
Dichtung	eingezogenes akustisches Dichtungsprofil
Profil	[ ] Umfassungszarge, [ ] Blockzarge, [ ] Blockzarge 2-schalig, [ ] Eckzarge
Wandstärke	[ ] 100, [ ] 125, [ ] 145, [ ] 165, [ ] 185, [ ] 205, [ ] 225, [ ] 245, [ ] 270, [ ] 290, [ ] 310, [ ] 330
Oberflächenart Zarge	grundiert

