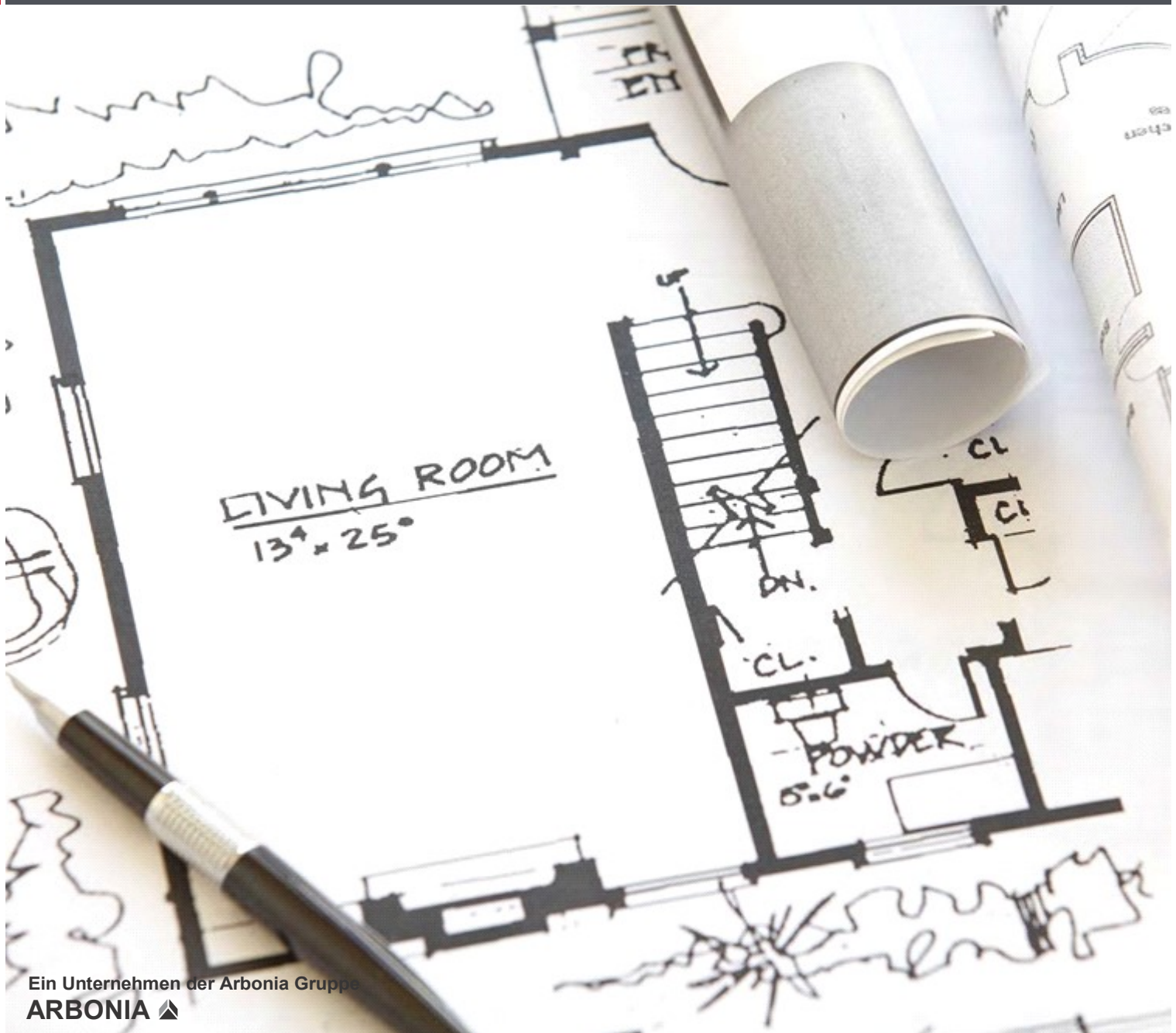



PRÜM Türenhandbuch

Türenhandbuch

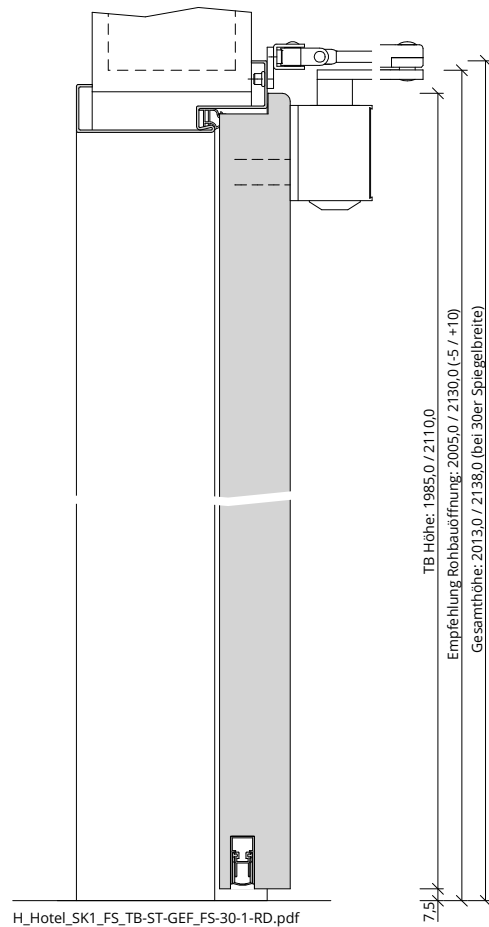
Funktionstüren » Hoteltüren

Schallschutz SK1 (Rw=32dB) » Feuer - Rauch - Schall » Stahlzarge gefälzt » FS 30-1 RD (T30 RS SK1)






A_Hotel_SK1_FS_TB-ST-GEF_FS-30-1-RD.pdf



H_Hotel_SK1_FS_TB-ST-GEF_FS-30-1-RD.pdf



Q_Hotel_SK1_FS_TB-ST-GEF_FS-30-1-RD.pdf



Klassifizierung

Feuerschutz	T30 nach DIN 4102-5 / AbZ Z-6.20-2095
Rauchschutz	RS1 nach DIN 18095
Schallschutz	Rw >= 32dB nach DIN 4109
Klimaklasse	KL2 (Prüfklima b nach DIN EN 1121) (Aufbemusterung KL3 möglich)
Wärmedämmung	U-Wert ca. 2,20 W/m²K (gültig für Türen mit Klimaklasse 3)
PEFC	85% PEFC ZERTIFIZIERT DINC-PEFC-COC-000620 (je nach Oberfläche)

PRÜM-Produktsortiment

BASIC	nicht möglich
STANDARD	[] TB-DA, [] TB-DQ
ELEGANCE	[] Classic: nicht möglich, [] Profila: ohne LA möglich, [] Modena: ohne LA möglich, [] Primo: ohne LA möglich
LIFESTYLE	Blackline
ROYAL	Alle Varianten ohne LA

Konstruktionsmerkmale Türblatt

Türblatt	FS 30-1 RD, Feuerschutztür T30 nach DIN 4102-5, Kartonverpackt
Beanspruchungsgruppe	Klasse S (RAL MEB-S)
TB-Maße gefälzt (bxh)	610 - 1235 x 1735 - 2235
Kürzbarkeit	20mm
Dicke	ca.45,0mm
Flächengewicht	ca. 32,0 kg/m²
Innenlage	Spanplatte FPY
Rahmen	Massivholzrahmen mit 3-seitigem Brandschutzstreifen
Absperrung	HDF- Platte
Falz	gefälzt (3-seitig 13x30,5)
Kantenprofil	[] Eckig EC, [] Rund RU/RP/RPKR, [] Premiumkante PK2
Bodendichtung	absenkbare Bodendichtung
Schloss	Häfele mit Fallensperre für Hotelbeschlag DT-710/710
Bänder	[] Häfele DHX, [] Simonswerk VX
Drückergarnitur	[] Häfele Dialock DT-700, [] Häfele Dialock DT-700 Bluetooth, [] Häfele Dialock DT-710, [] Häfele Dialock DT-710 Bluetooth
Türschließer	[] Häfele DCL-97 (ITS immer mit zweiter Dichtungsebene im Zargenquerstück!), [] Türschließer mit Gleitschiene, [] Türschließer mit Scherengestänge
Kennzeichnung	gemäß Zulassung, Typenschild im Falz auf der Bandseite
Oberflächenart TB	[] CPL, [] G-TEC®, [] Lack, [] Schichtstoff, [] Linoleum (kein FSC/PEFC)

Konstruktionsmerkmale Zarge

Zarge	Stahlzarge sturzhoch für 1-flügelige Türen
Material	Stahlzarge, Materialstärke 1,5mm
Schließblech	Stanzung Stahlzarge
Bandaufnahme	Aufnahmeelement für Objektbänder, 3D- Verstellung
Hinweis Türschließer	Innentürschließer immer mit zweiter Dichtungsebene im Zargenquerstück!
Dichtung	eingezogenes akustisches Dichtungsprofil
Profil	[] Umfassungszarge, [] Blockzarge, [] Blockzarge 2-schalig, [] Eckzarge
Wandstärke	100, 125, 145, 165, 185, 205, 225, 245, 270, 290, 310, 330 (Zulassung beachten!)
Oberflächenart Zarge	grundiert

