

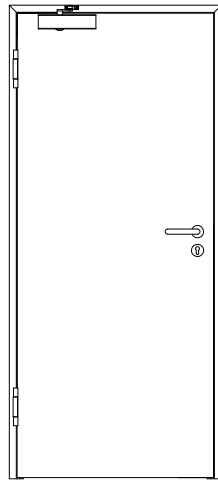
PRÜM Türenhandbuch

Türenhandbuch

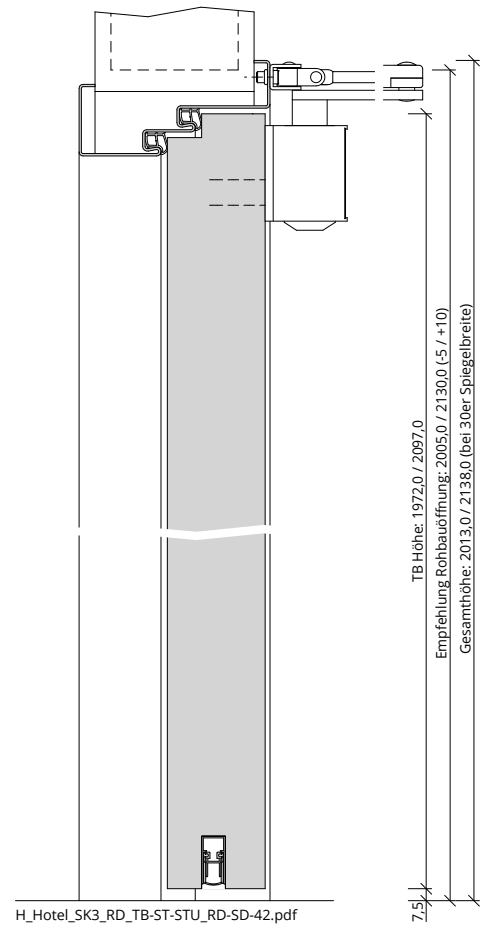
Funktionstüren » Hoteltüren

Schallschutz SK3 (Rw=42dB) » Rauch - Schall » Stahlzarge stumpf » RD-SD-42 (SK3 Doppelfalz)

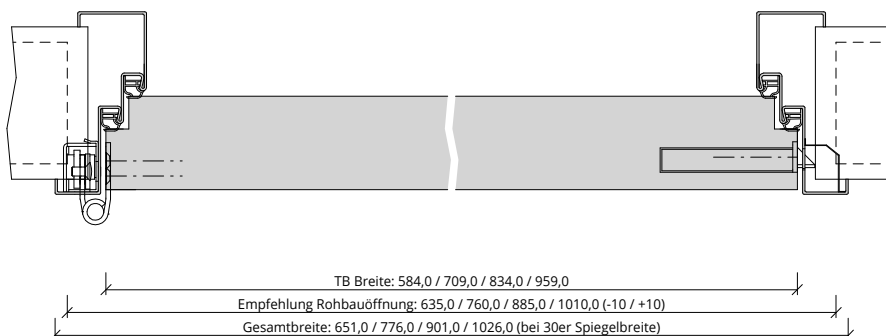




A_Hotel_SK3_RD_TB-ST-STU_RD-SD-42.pdf



H_Hotel_SK3_RD_TB-ST-STU_RD-SD-42.pdf



Q_Hotel_SK3_RD_TB-ST-STU_RD-SD-42.pdf



Klassifizierung

Rauchschutz:	RS1 nach DIN 18095
Schallschutz:	Rw >= 42dB nach DIN 4109
Klimaklasse:	KL2 (Prüfklima b nach DIN EN 1121) (Aufbemusterung KL3 möglich)
Wärmedämmung:	U-Wert ca. 1,60 W/m²K (gültig für Türen mit Klimaklasse 3)
PEFC:	85% PEFC ZERTIFIZIERT DIN-PEFC-COC-000620 (je nach Oberfläche)

PRÜM-Produktsortiment

BASIC:	nicht möglich
STANDARD:	[] TB-DA, [] TB-DQ
ELEGANCE:	[] Classic: nicht möglich, [] Profila: ohne LA möglich, [] Modena: ohne LA möglich, [] Primo: ohne LA möglich
LIFESTYLE:	Blackline
ROYAL:	Alle Varianten ohne LA

Konstruktionsmerkmale Türblatt

Türblatt:	RD-SD-42, Rauchschtür nach DIN 18095, Kartonverpackt
Beanspruchungsgruppe:	Klasse S (RAL MEB-S)
TB-Maße stumpf (bxh):	584 - 1209 x 1722 - 2222
Kürzbarkeit:	20mm
Dicke:	ca. 61,5mm
Flächengewicht:	ca. 29,0 kg/m²
Innenlage:	Sandwicheinlage
Rahmen:	Massivholzrahmen mit aufrechtem Stabilisator
Absperrung:	HDF- Platte
Falz:	Doppelfalz (3-seitig 13x25,5 + 13x25,0)
Kantenprofil:	[] Eckig Stumpf GF (Rahmenholz lackiert oder Melaminkante), [] Stumpf GF mit Premiumkante PK2 (Falz mind. 11x11)
Bodendichtung:	absenkbare Bodendichtung
Schloss:	Häfele mit Fallensperre für Hotelbeschlag DT-710/710
Bänder:	Simonswerk Tectus
Drückergarnitur:	[] Häfele Dialock DT-700, [] Häfele Dialock DT-700 Bluetooth, [] Häfele Dialock DT-710, [] Häfele Dialock DT-710 Bluetooth
Türschließer:	[] Häfele DCL-97 (ITS immer mit zweiter Dichtungsebene im Zargenquerstück!), [] Türschließer mit Gleitschiene, [] Türschließer mit Scherengestänge
Kennzeichnung:	gemäß Zulassung, Typenschild im Falz auf der Bandseite
Oberflächenart TB:	[] CPL, [] G-TEC®, [] Lack, [] Schichtstoff, [] Linoleum (kein FSC/PEFC)

Konstruktionsmerkmale Zarge

Zarge:	Stahlzarge sturzhoch für 1-flügelige Türen
Material:	Stahlzarge, Materialstärke 1,5mm
Schließblech:	Stanzung Stahlzarge
Bandaufnahme:	Hinterschweißtasche für Stahlzargen mit Klemmverbindung
Hinweis Türschließer:	Innentürschließer immer mit zweiter Dichtungsebene im Zargenquerstück!
Bandrahmenteil:	Aufnahmeelement für Objektbänder, 3D- Verstellung
Dichtung:	eingezogenes akustisches Dichtungsprofil
Profil:	[] Umfassungszarge, [] Blockzarge, [] Blockzarge 2-schalig, [] Eckzarge
Wandstärke:	[] 100, [] 125, [] 145, [] 165, [] 185, [] 205, [] 225, [] 245, [] 270, [] 290, [] 310, [] 330
Oberflächenart Zarge:	grundiert

