

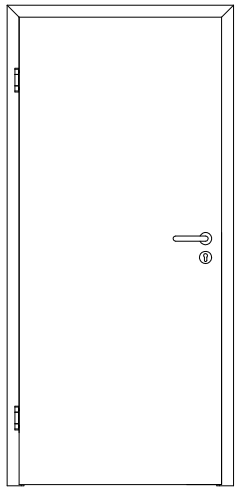
PRÜM Türenhandbuch

Türenhandbuch

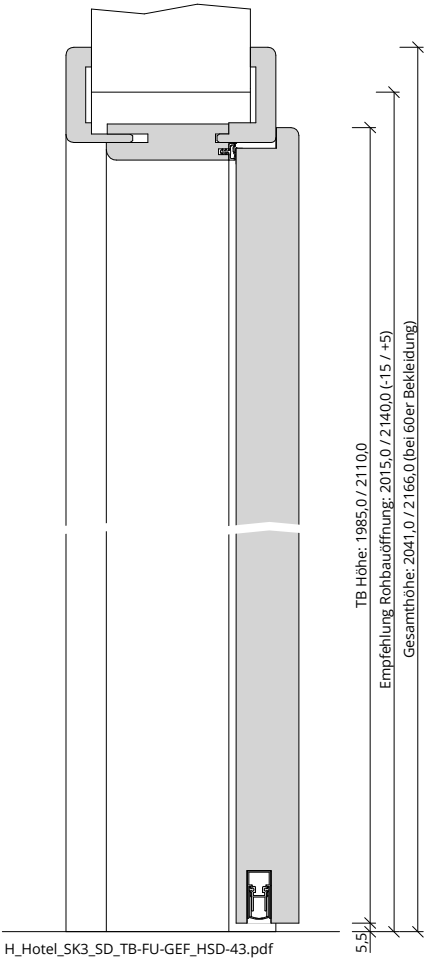
Funktionstüren » Hoteltüren

Schallschutz SK3 (Rw=42dB) » Schall » Türfutter gefälzt » HSD-43 (SK3)






A_Hotel_SK3_SD_TB-FU-GEF_HSD-43.pdf



H_Hotel_SK3_SD_TB-FU-GEF_HSD-43.pdf



Q_Hotel_SK3_SD_TB-FU-GEF_HSD-43.pdf



Klassifizierung

| | |
|--------------|---|
| Schallschutz | Rw >= 42dB nach DIN 4109 |
| Klimaklasse | KL2 (Prüfklima b nach DIN EN 1121) (Aufbemusterung KL3 möglich) |
| Wärmedämmung | U-Wert ca. 2,20 W/m²K (gültig für Türen mit Klimaklasse 3) |
| PEFC | 85% PEFC ZERTIFIZIERT DINC-PEFC-COC-000620 (je nach Oberfläche) |

PRÜM-Produktsortiment

| | |
|-----------|---|
| BASIC | nicht möglich |
| STANDARD | [] TB-DA, [] TB-DQ |
| ELEGANCE | [] Classic: ohne LA möglich, [] Profila: ohne LA möglich, [] Modena: ohne LA möglich, [] Primo: ohne LA möglich |
| LIFESTYLE | nicht möglich |
| ROYAL | Alle Varianten ohne LA |

Konstruktionsmerkmale Türblatt

| | |
|-----------------------|--|
| Türblatt | HSD-43, Schallschutztür SK3 nach DIN 4109, Kartonverpackt |
| Beanspruchungsgruppe | Klasse S (RAL MEB-S) |
| TB-Maße gefälzt (bxh) | 610 - 1235 x 1735 - 2235 |
| Kürzbarkeit | 20mm |
| Dicke | ca.39,5mm |
| Flächengewicht | ca. 32,0 kg/m² |
| Innenlage | Sandwicheinlage |
| Rahmen | MDF- Rahmen mit aufrechtem Stabilisator |
| Absperrung | HDF- Platte |
| Falz | gefälzt (3-seitig 13x25,5) |
| Kantenprofil | [] Eckig EC, [] Rund RU/RP/RPKR, [] Premiumkante PK2 |
| Bodendichtung | absenkbare Bodendichtung |
| Schloss | Häfele mit Fallensperre für Hotelbeschlag DT-710/710 |
| Bänder | 3-teiliges Einbohrband, vernickelt |
| Drückergarnitur | [] Häfele Dialock DT-700, [] Häfele Dialock DT-700 Bluetooth, [] Häfele Dialock DT-710, [] Häfele Dialock DT-710 Bluetooth |
| Kennzeichnung | gemäß Zulassung, Typenschild im Falz auf der Bandseite |
| Oberflächenart TB | [] CPL, [] Lack, [] Schichtstoff |
| Oberfläche Türblatt: | _____ |
| Türtyp: | _____ |
| Abmessung: | ---- x ---- |

Konstruktionsmerkmale Zarge

| | |
|----------------------|--|
| Zarge | Türfutter sturzhoch für 1-flügelige Türen |
| Material | Futterteile aus 22mm, Bekleidung aus 12mm Spanplatte (Falzbekl. B1) |
| Schließblech | Standard mit Haltetaschen, silberfarben |
| Bandaufnahme | Aufnahmeelement aus Metall mit Klemmverbindung |
| Hinweis Türschließer | Innentürschließer immer mit zweiter Dichtungsebene im Zargenquerstück! |
| Bandrahmenteil | Rahmenteil für 3-teilige Bänder an Holzzargen, vernickelt |
| Dichtung | eingezogenes akustisches Dichtungsprofil |
| Kantenform | [] Rund RU (60/80mm), [] Eckig EC (50/55/60/80mm), [] Profil PR (65mm), [] Softline SLF (70mm) |
| Wandstärke | [] 100, [] 125, [] 145, [] 165, [] 185, [] 205, [] 225, [] 245, [] 270, [] 290, [] 310, [] 330 |
| Oberflächenart Zarge | [] CPL, [] Lack, [] Schichtstoff |
| Oberfläche Zarge: | _____ |
| Abmessung: | ---- x ---- x ---- |

