


# PRÜM Türenhandbuch

## Türenhandbuch

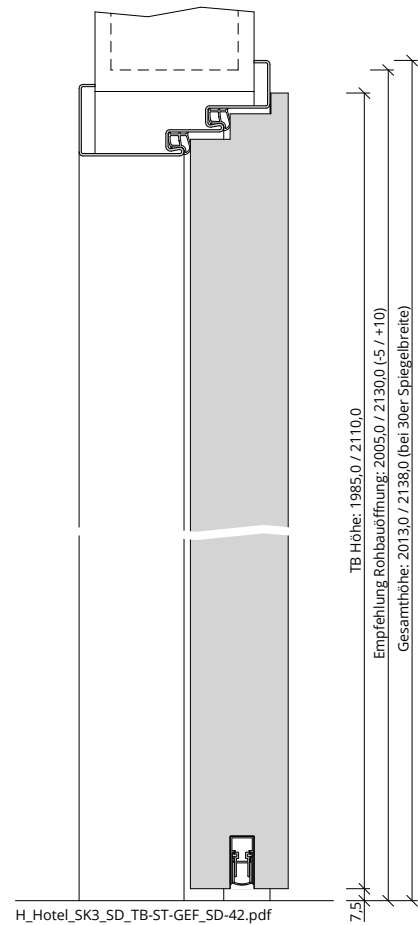
### Funktionstüren » Hoteltüren

Schallschutz SK3 (Rw=42dB) » Schall » Stahlzarge gefälzt » SD-42 (SK3 Doppelfalz)






A\_Hotel\_SK3\_SD\_TB-ST-GEF\_SD-42.pdf



H\_Hotel\_SK3\_SD\_TB-ST-GEF\_SD-42.pdf



Q\_Hotel\_SK3\_SD\_TB-ST-GEF\_SD-42.pdf



## Klassifizierung

|              |   |
|--------------|---|
| Schallschutz | Rw >= 42dB nach DIN 4109  |
| Klimaklasse  | KL2 (Prüfklima b nach DIN EN 1121) (Aufbemusterung KL3 möglich) |
| Wärmedämmung | U-Wert ca. 1,60 W/m²K (gültig für Türen mit Klimaklasse 3)      |
| PEFC         | 85% PEFC ZERTIFIZIERT DINC-PEFC-COC-000620 (je nach Oberfläche) |

## PRÜM-Produktsortiment

|           |   |
|-----------|---|
| BASIC     | nicht möglich   |
| STANDARD  | [ ] TB-DA, [ ] TB-DQ  |
| ELEGANCE  | [ ] Classic: nicht möglich, [ ] Profila: ohne LA möglich, [ ] Modena: ohne LA möglich, [ ] Primo: ohne LA möglich |
| LIFESTYLE | Blackline   |
| ROYAL     | Alle Varianten ohne LA  |

## Konstruktionsmerkmale Türblatt

|                       |  |
|-----------------------|--|
| Türblatt              | SD-42, Schallschutztür SK3 nach DIN 4109, Kartonverpackt   |
| Beanspruchungsgruppe  | Klasse S (RAL MEB-S)   |
| TB-Maße gefälzt (bxh) | 610 - 1235 x 1735 - 2235   |
| Kürzbarkeit           | 20mm   |
| Dicke                 | ca. 61,5mm   |
| Flächengewicht        | ca. 29,0 kg/m²   |
| Innenlage             | Sandwicheinlage  |
| Rahmen                | Massivholzrahmen mit aufrechtem Stabilisator   |
| Absperrung            | HDF- Platte  |
| Falz                  | Doppelfalz (3-seitig 13x25,5 + 13x25,0)  |
| Kantenprofil          | [ ] Eckig EC (Rahmenholz lackiert oder Melaminkante), [ ] Premiumkante PK2   |
| Bodendichtung         | absenkbare Bodendichtung   |
| Schloss               | Häfele mit Fallensperre für Hotelbeschlag DT-710/710   |
| Bänder                | [ ] Häfele DHX, [ ] Simonswerk VX  |
| Drückergarnitur       | [ ] Häfele Dialock DT-700, [ ] Häfele Dialock DT-700 Bluetooth, [ ] Häfele Dialock DT-710, [ ] Häfele Dialock DT-710 Bluetooth |
| Kennzeichnung         | gemäß Zulassung, Typenschild im Falz auf der Bandseite   |
| Oberflächenart TB     | [ ] CPL, [ ] G-TEC®, [ ] Lack, [ ] Schichtstoff, [ ] Linoleum (kein FSC/PEFC)  |

## Konstruktionsmerkmale Zarge

|                      |  |
|----------------------|--|
| Zarge                | Stahlzarge sturzhoch für 1-flügelige Türen   |
| Material             | Stahlzarge, Materialstärke 1,5mm   |
| Schließblech         | Stanzung Stahlzarge  |
| Bandaufnahme         | Aufnahmeelement für Objektbänder, 3D- Verstellung  |
| Hinweis Türschließer | Innentürschließer immer mit zweiter Dichtungsebene im Zargenquerstück!                                     |
| Dichtung             | eingezogenes akustisches Dichtungsprofil   |
| Profil               | [ ] Umfassungszarge, [ ] Blockzarge, [ ] Blockzarge 2-schalig, [ ] Eckzarge                                |
| Wandstärke           | [ ] 100, [ ] 125, [ ] 145, [ ] 165, [ ] 185, [ ] 205, [ ] 225, [ ] 245, [ ] 270, [ ] 290, [ ] 310, [ ] 330 |
| Oberflächenart Zarge | grundiert  |

