

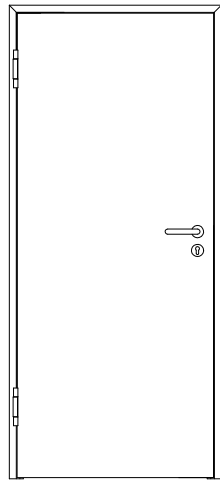
# PRÜM Türenhandbuch

## Türenhandbuch

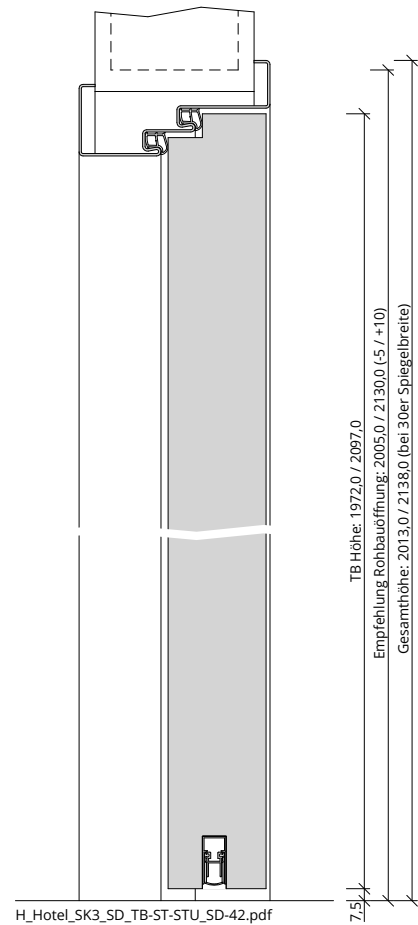
### Funktionstüren » Hoteltüren

Schallschutz SK3 (Rw=42dB) » Schall » Stahlzarge stumpf » SD-42 (SK3 Doppelfalz)

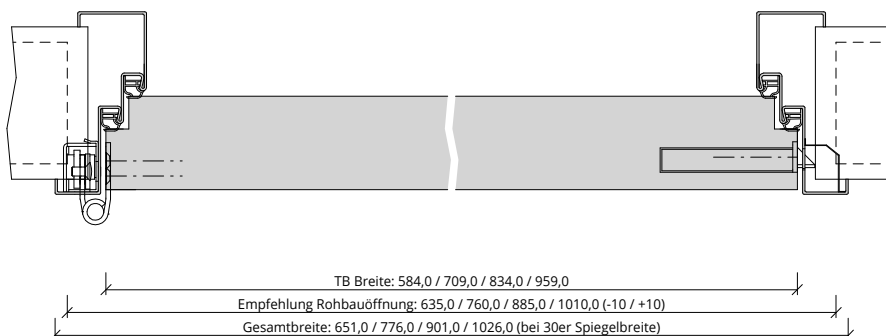




A\_Hotel\_SK3\_SD\_TB-ST-U\_S\_D-42.pdf



H\_Hotel\_SK3\_SD\_TB-ST-U\_S\_D-42.pdf



Q\_Hotel\_SK3\_SD\_TB-ST-U\_S\_D-42.pdf



## Klassifizierung

Schallschutz	Rw >= 42dB nach DIN 4109
Klimaklasse	KL2 (Prüfklima b nach DIN EN 1121) (Aufbemusterung KL3 möglich)
Wärmedämmung	U-Wert ca. 1,60 W/m²K (gültig für Türen mit Klimaklasse 3)
PEFC	85% PEFC ZERTIFIZIERT DINC-PEFC-COC-000620 (je nach Oberfläche)

## PRÜM-Produktsortiment

BASIC	nicht möglich
STANDARD	[ ] TB-DA, [ ] TB-DQ
ELEGANCE	[ ] Classic: nicht möglich, [ ] Profila: ohne LA möglich, [ ] Modena: ohne LA möglich, [ ] Primo: ohne LA möglich
LIFESTYLE	Blackline
ROYAL	Alle Varianten ohne LA

## Konstruktionsmerkmale Türblatt

Türblatt	SD-42, Schallschutztür SK3 nach DIN 4109, Kartonverpackt
Beanspruchungsgruppe	Klasse S (RAL MEB-S)
TB-Maße stumpf (bxh)	584 - 1209 x 1722 - 2222
Kürzbarkeit	20mm
Dicke	ca. 61,5mm
Flächengewicht	ca. 29,0 kg/m²
Innenlage	Sandwicheinlage
Rahmen	Massivholzrahmen mit aufrechtem Stabilisator
Absperrung	HDF- Platte
Falz	Doppelfalz (3-seitig 13x25,5 + 13x25,0)
Kantenprofil	[ ] Eckig Stumpf GF (Rahmenholz lackiert oder Melaminkante), [ ] Stumpf GF mit Premiumkante PK2 (Falz mind. 11x11)
Bodendichtung	absenkbare Bodendichtung
Schloss	Häfele mit Fallensperre für Hotelbeschlag DT-710/710
Bänder	Simonswerk Tectus
Drückergarnitur	[ ] Häfele Dialock DT-700, [ ] Häfele Dialock DT-700 Bluetooth, [ ] Häfele Dialock DT-710, [ ] Häfele Dialock DT-710 Bluetooth
Kennzeichnung	gemäß Zulassung, Typenschild im Falz auf der Bandseite
Oberflächenart TB	[ ] CPL, [ ] G-TEC®, [ ] Lack, [ ] Schichtstoff, [ ] Linoleum (kein FSC/PEFC)

## Konstruktionsmerkmale Zarge

Zarge	Stahlzarge sturzhoch für 1-flügelige Türen
Material	Stahlzarge, Materialstärke 1,5mm
Schließblech	Stanzung Stahlzarge
Bandaufnahme	Aufnahmeelement für Objektbänder, 3D- Verstellung
Hinweis Türschließer	Innentürschließer immer mit zweiter Dichtungsebene im Zargenquerstück!
Dichtung	eingezogenes akustisches Dichtungsprofil
Profil	[ ] Umfassungszarge, [ ] Blockzarge, [ ] Blockzarge 2-schalig, [ ] Eckzarge
Wandstärke	[ ] 100, [ ] 125, [ ] 145, [ ] 165, [ ] 185, [ ] 205, [ ] 225, [ ] 245, [ ] 270, [ ] 290, [ ] 310, [ ] 330
Oberflächenart Zarge	grundiert

