

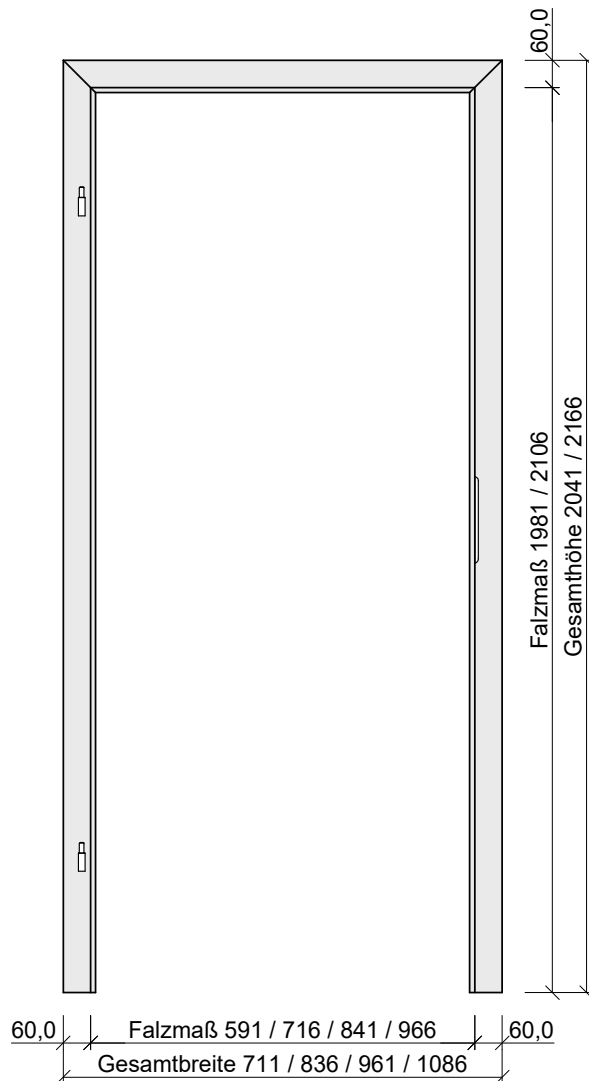
# PRÜM Türenhandbuch

## Türenhandbuch

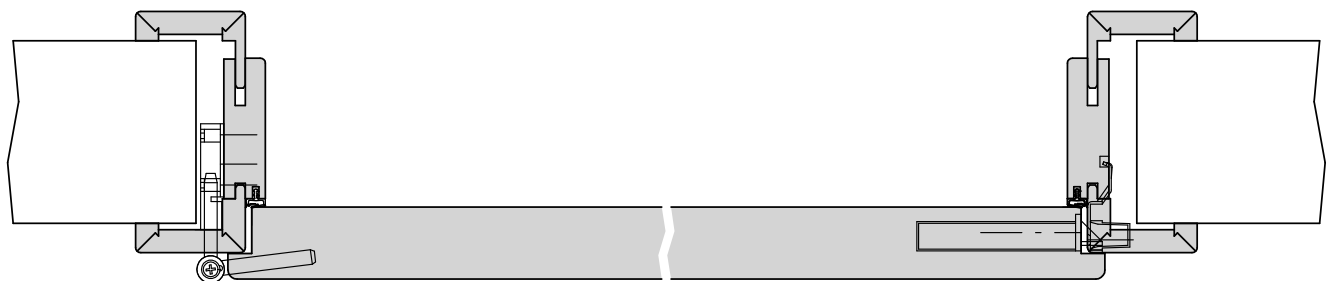
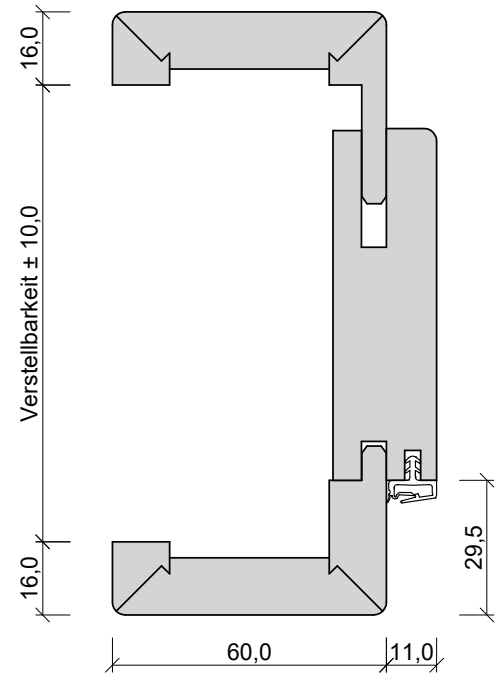
### Produktsortiment

Zargenvarianten » Rund RFKR 60/16





## Rund RFKR - 60/16



Dateiname: PS\_Zargenvarianten\_Rund-RFKR\_60-16.pdf



## Konstruktionsmerkmale Zarge

Zargenvarianten	Türfutter
TB-Maße gefälzt (bxh)	610 - 1235 x 1735 - 2235
TB-Maße stumpf (bxh)	584 - 1209 x 1722 - 2222
Kantenform	Rund RFKR 60/16 - Kleine Rundkante
Falz	[ ] gefälzt, [ ] stumpf
Material	Spanplatte mit Oberflächenbeschichtung
Eckverbindung	auf Gehrung, Standard- Schraubverbinder
Wandstärke	[ ] 100, [ ] 125, [ ] 145, [ ] 165, [ ] 185, [ ] 205, [ ] 225, [ ] 245, [ ] 270, [ ] 290, [ ] 310, [ ] 330 (Sonder bis 600 möglich)
Verstellbereich	Wandstärke >=80mm bis <=100mm: +15/-5mm / Wandstärke >100mm: +10/-10mm
Dichtung	eingezogenes akustisches Dichtungsprofil
Schließblech	[ ] gefälzt: Standard mit Haltetaschen, [ ] stumpf: Flachschießblech mit Halteplatte
Bandaufnahme	[ ] gefälzt: Aufnahmeelement aus Metall mit Klemmverbindung, [ ] stumpf: Aufnahmeelement mit Abdeckwinkel, 3D- Verstellung
Bandrahmenteil	[ ] gefälzt: Rahmenteil für 2-teilige Bänder an Holzzargen, vernickelt, [ ] stumpf: Komplettband
Oberflächenart Zarge	[ ] CPL, [ ] G-TEC, [ ] Lack
Oberfläche CPL	[ ] CPL SILBERGRAU, [ ] CPL WEISSLACK, [ ] CPL WL 9016, [ ] CPL SEIDENGRAU, [ ] CPL STAUBGRAU, [ ] CPL GRAPHITGRAU, [ ] CPL T-WILDEICHE, [ ] CPL T-GREYLINE, [ ] CPL T-WHITELINE, [ ] CPL T-DARKLINE, [ ] CPL T-SILVALINE, [ ] CPL T-PEARLLINE
Oberfläche G-Tec	[ ] G-TEC SCHWARZ MATT 9005, [ ] G-TEC WEISS MATT 9016, [ ] G-TEC STAUBGRAU MATT 7037, [ ] G-TEC ANTHRAZITGRAU MATT 7016, [ ] G-TEC LIVESIMPLE MATT CN08, [ ] G-TEC FEELJADE Matt CN05
Oberfläche Lack	Weißlack 9016
Oberfläche Schichtstoff	nicht möglich
Oberfläche Folie	nicht möglich

