

PRÜM Türenhandbuch

Türenhandbuch

Allgemeine Informationen » Bestellvorlagen

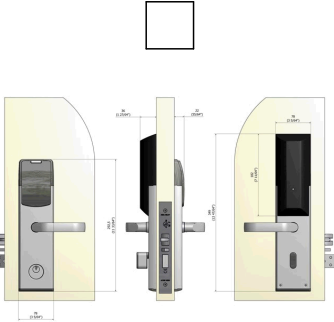
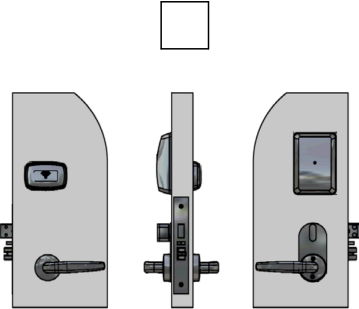
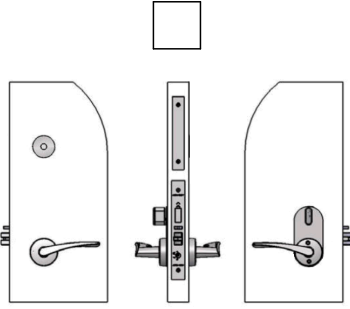
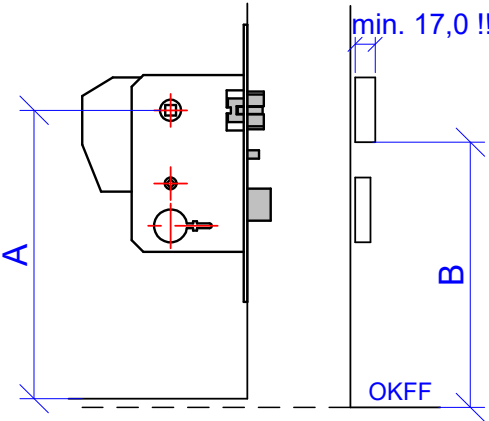
Alle Bestellvorlagen auf einen Blick » 50 Hotelsystem VingCard



Bestellvorlage 50

Vingcard Hotelschloss

Datum:

| Firma/Kd.-Nr.: Kom. / Pos.: Maße: DIN: | | | | | | | | | | | | | | | | | | | | |
|---|---|--|--------------|--------------------|--|--------|--------|--------------------------|-------|-------|--------------------------|--------|--------|--------------------------|-------|-------|--------------------------|----------------------|----------------------|--------------------|
| <p>VingCard Classic RFID</p>  | <p>VingCard Signature RFID</p>  | <p>VingCard Essence (V2)</p>  | | | | | | | | | | | | | | | | | | |
| <input type="checkbox"/> Stulp 20 x 235 <input type="checkbox"/> Stulp 22 x 235 oder 24 x 235 (nur bei stumpfen Elementen und nach technischer Klärung mit PRÜM) | | | | | | | | | | | | | | | | | | | | |
| <input type="checkbox"/> Dornmaß 65mm <input type="checkbox"/> Dornmaß 80mm | <p>Bitte beachten:</p> <ul style="list-style-type: none">- Automatische Riegelfunktion "ADB" nur mit 65mm Dornmaß möglich- Kartenleser bei VingCard Essence nur mit 65mm Dornmaß möglich | | | | | | | | | | | | | | | | | | | |
| <input type="checkbox"/> MIT mechanischem Zylinder für Notöffnungen | <div><input type="checkbox"/> Türblatt nach innen öffnend Bohrung Türblatt-falzseitig</div> <div><input type="checkbox"/> Türblatt nach außen öffnend Bohrung Türblatt-aufdeckseitig</div> | | | | | | | | | | | | | | | | | | | |
| <input type="checkbox"/> OHNE mechanischem Zylinder für Notöffnungen | | | | | | | | | | | | | | | | | | | | |
|  | <table><thead><tr><th>Schloßsitz A</th><th>Schließblechsitz B</th><th></th></tr></thead><tbody><tr><td>1043,0</td><td>1023,5</td><td><input type="checkbox"/></td></tr><tr><td>843,0</td><td>823,5</td><td><input type="checkbox"/></td></tr><tr><td>1069,5</td><td>1050,0</td><td><input type="checkbox"/></td></tr><tr><td>869,5</td><td>850,0</td><td><input type="checkbox"/></td></tr><tr><td><input type="text"/></td><td><input type="text"/></td><td>nach Kundenvorgabe</td></tr></tbody></table> | | Schloßsitz A | Schließblechsitz B | | 1043,0 | 1023,5 | <input type="checkbox"/> | 843,0 | 823,5 | <input type="checkbox"/> | 1069,5 | 1050,0 | <input type="checkbox"/> | 869,5 | 850,0 | <input type="checkbox"/> | <input type="text"/> | <input type="text"/> | nach Kundenvorgabe |
| Schloßsitz A | Schließblechsitz B | | | | | | | | | | | | | | | | | | | |
| 1043,0 | 1023,5 | <input type="checkbox"/> | | | | | | | | | | | | | | | | | | |
| 843,0 | 823,5 | <input type="checkbox"/> | | | | | | | | | | | | | | | | | | |
| 1069,5 | 1050,0 | <input type="checkbox"/> | | | | | | | | | | | | | | | | | | |
| 869,5 | 850,0 | <input type="checkbox"/> | | | | | | | | | | | | | | | | | | |
| <input type="text"/> | <input type="text"/> | nach Kundenvorgabe | | | | | | | | | | | | | | | | | | |

Stand:01.03.2024



Bestellvorlage

Nummer: Bestellvorlage Nr.50

Element: VingCard

Beschlag: Classic RFID / Signature RFID / Essence (V2)

Datum: Stand: 2024-03-05

