

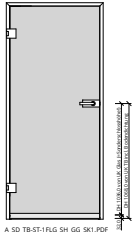
# PRÜM Türenhandbuch

## Türenhandbuch

### Funktionstüren » Schallschutz

Türblatt + Stahlzarge (1-flg.) » sturzhoch » Ganzglas

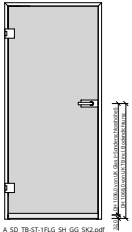




A\_50\_TB-ST-1-FLG\_SH\_GG\_SK1.pdf

SK1 (VSG)

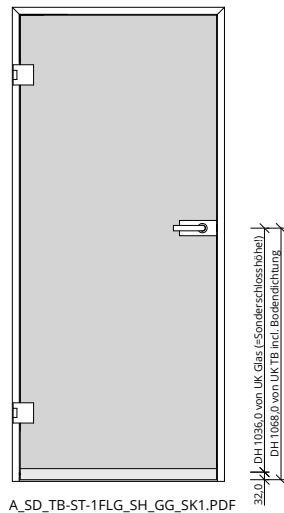
Seite 3



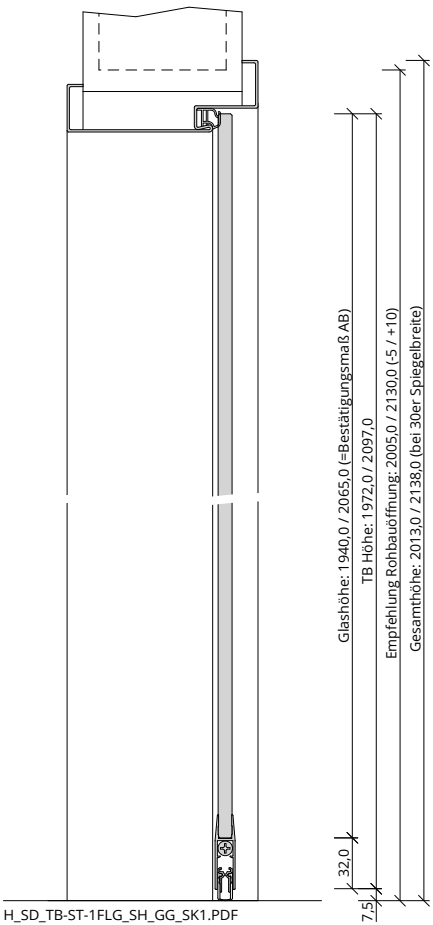
A\_50\_TB-ST-1-FLG\_SH\_GG\_SK2.pdf

SK2 (VSG-SC)

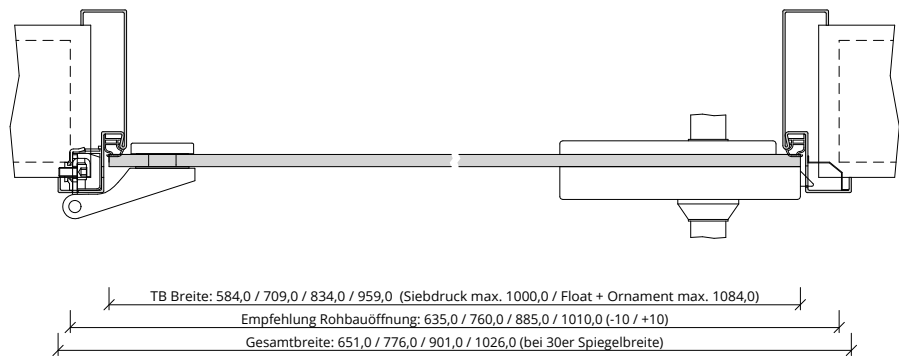
Seite 5



A\_SD\_TB-ST-1FLG\_SH\_GG\_SK1.PDF



H\_SD\_TB-ST-1FLG\_SH\_GG\_SK1.PDF



Q\_SD\_TB-ST-1FLG\_SH\_GG\_SK1.PDF



## Klassifizierung

Schallschutz	Rw >= 32dB nach DIN 4109
PEFC	85% PEFC ZERTIFIZIERT DINC-PEFC-COC-000620 (je nach Oberfläche)

## PRÜM-Produktsortiment

BASIC	nicht möglich
LIFESTYLE	nicht möglich
GANZGLAS	verschiedene Designs möglich (Laser, Siebdruck, Ornament)

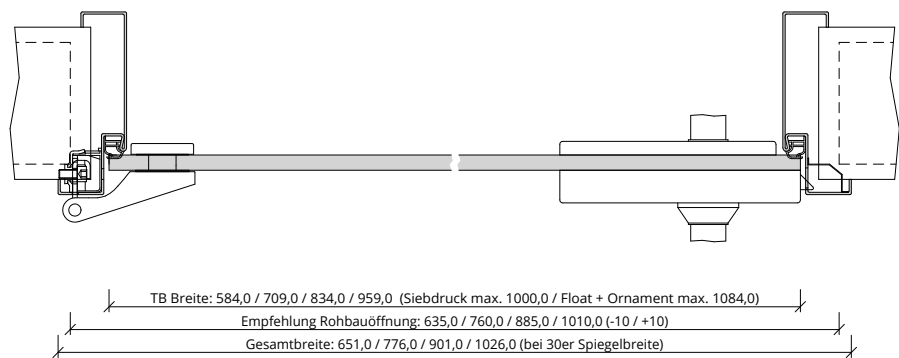
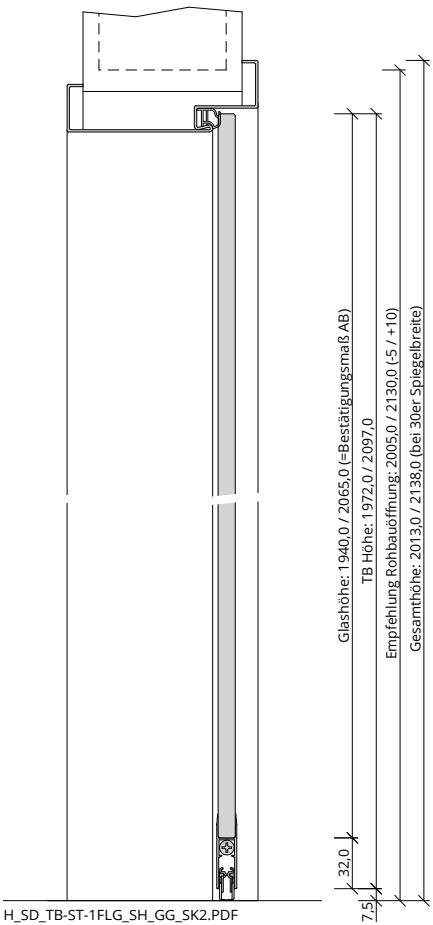
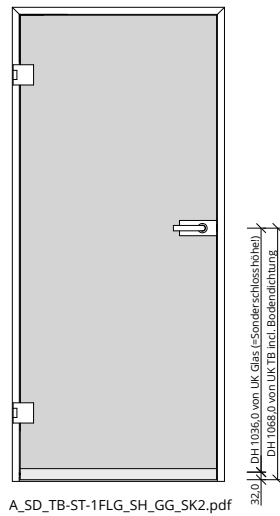
## Konstruktionsmerkmale Türblatt

Türblatt	SK1 VSG, Schallschutztür SK1 nach DIN 4109
TB-Maße stumpf (bxh)	Gesamtmaß: 584-1000/1084 x 1754-2097 (Glashöhe = Bestätigungsmaß AB = TB Gesamthöhe - 32mm)
Dicke	8,76mm
Flächengewicht	ca. 21,0 kg/m²
Bodendichtung	absenkbare Bodendichtung Athmer Schall-EX-GS-H8
Schloss	Bohrungen für querliegendes Ganzglastürschloss (Studio)
Bänder	[ ] 3-teilige Bänder bis 959x2097, [ ] VX-Bänder > 959x2097
Abmessung:	---- x ----

## Konstruktionsmerkmale Zarge

Zarge	Stahlzarge sturzhoch für 1-flügelige Türen
Oberlicht	nicht möglich
Windfang	nicht möglich
Material	Stahlzarge, Materialstärke 1,5mm
Schließblech	Stanzung Stahlzarge
Bandaufnahme	[ ] Klemmverbindung 3-teilig bis 959x2097, [ ] Aufnahme VX > 959x2097
Dichtung	eingezogenes akustisches Dichtungsprofil
Profil	[ ] Umfassungszarge, [ ] Blockzarge, [ ] Blockzarge 2-schalig, [ ] Eckzarge
Wandstärke	[ ] 100, [ ] 125, [ ] 145, [ ] 165, [ ] 185, [ ] 205, [ ] 225, [ ] 245, [ ] 270, [ ] 290, [ ] 310, [ ] 330
Oberflächenart Zarge	grundiert
Abmessung:	---- x ---- x ----





Q\_SD\_TB-ST-1FLG\_SH\_GG\_SK2.PDF



## Klassifizierung

Schallschutz	Rw $\geq$ 37dB nach DIN 4109
PEFC	85% PEFC ZERTIFIZIERT DINC-PEFC-COC-000620 (je nach Oberfläche)

## PRÜM-Produktsortiment

BASIC	nicht möglich
LIFESTYLE	nicht möglich
GANZGLAS	verschiedene Designs möglich (Laser, Siebdruck, Ornament)

## Konstruktionsmerkmale Türblatt

Türblatt	SK2 VSG-CS, Schallschutztür SK2 nach DIN 4109
TB-Maße stumpf (bxh)	Gesamtmaß: 584-1000/1084 x 1754-2097 (Glashöhe = Bestätigungsmaß AB = TB Gesamthöhe - 32mm)
Dicke	10,76mm
Flächengewicht	ca. 26,0 kg/m <sup>2</sup>
Bodendichtung	absenkbare Bodendichtung Athmer Schall-EX-GS-H10
Schloss	Bohrungen für querliegendes Ganzglastürschloss (Studio) / Achtung: Austauschfalle erforderlich
Bänder	[ ] 3-teilige Bänder bis 959x2097, [ ] VX-Bänder > 959x2097
Abmessung:	---- x ----

## Konstruktionsmerkmale Zarge

Zarge	Stahlzarge sturzhoch für 1-flügelige Türen
Oberlicht	nicht möglich
Windfang	nicht möglich
Material	Stahlzarge, Materialstärke 1,5mm
Schließblech	Stanzung Stahlzarge
Bandaufnahme	[ ] Klemmverbindung 3-teilig bis 959x2097, [ ] Aufnahme VX > 959x2097
Dichtung	eingezogenes akustisches Dichtungsprofil
Profil	[ ] Umfassungszarge, [ ] Blockzarge, [ ] Blockzarge 2-schalig, [ ] Eckzarge
Wandstärke	[ ] 100, [ ] 125, [ ] 145, [ ] 165, [ ] 185, [ ] 205, [ ] 225, [ ] 245, [ ] 270, [ ] 290, [ ] 310, [ ] 330
Oberflächenart Zarge	grundiert
Abmessung:	---- x ---- x ----

