

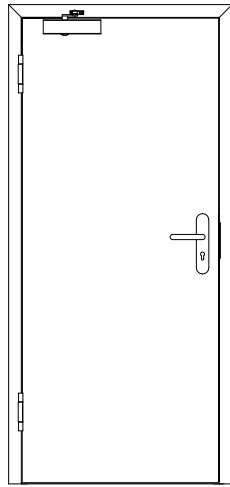
PRÜM Türenhandbuch

Türenhandbuch

Funktionstüren » Feuerschutz - Einbruch


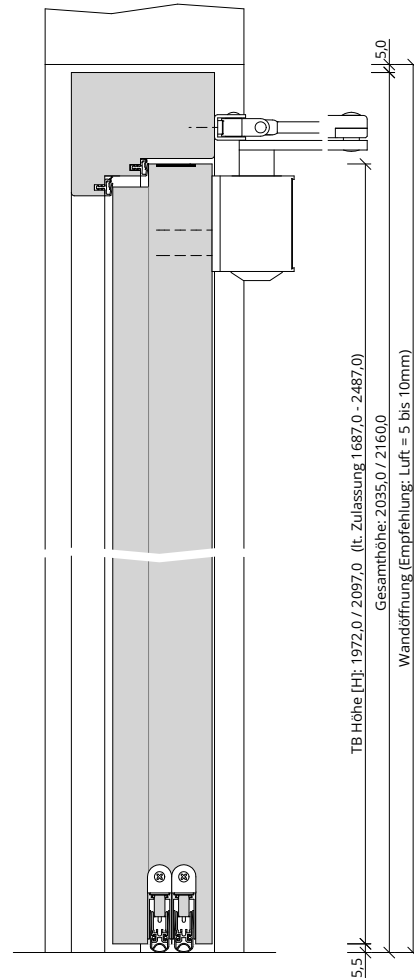
Türblatt + Blockrahmen (1-flg.) » sturzhoch » stumpf » FS 30-1 EH2 SK4 RD (Typ 13 RC2)





A_FS_TB-BLO-1FLG_SH_STU_FS-30-1-EH2-SK4-RD.pdf

Typ 13 RC2



Q_FS_TB-BLO-1FLG_SH_STU_FS-30-1-EH2-SK4-RD.pdf



Klassifizierung

Feuerschutz	T30 nach DIN 4102-5 / AbZ Z-6.20-2049
Rauchschutz	RS1 nach DIN 18095
Einbruchhemmung	RC2 nach DIN EN 1627, Angriffseite: Falzseite
Schallschutz	Rw >= 47dB nach DIN 4109
Klimaklasse	KL2 (Prüfklima b nach DIN EN 1121) (Aufbemusterung KL3 möglich (Prüfklima c))
PEFC	85% PEFC ZERTIFIZIERT DINC-PEFC-COC-000620 (je nach Oberfläche)
FSC®	FSC® MIX TUVDC-COC-100620 (massive Blockrahmen)

PRÜM-Produktsortiment

BASIC	nicht möglich
STANDARD	[] TB-DA, [] TB-DQ
STIL	nicht möglich
ELEGANCE	nicht möglich
LIFESTYLE	nicht möglich
ROYAL	nicht möglich
GANZGLAS	nicht möglich

Konstruktionsmerkmale Türblatt

Türblatt	FS 30-1 EH2 SK4 RD, Feuerschutztür T30 nach DIN 4102-5, Kartonverpackt
Beanspruchungsgruppe	Klasse E (RAL MEB-E)
TB-Maße stumpf (bxh)	774 x 1687 - 1209 x 2487
Kürzbarkeit	10mm
Dicke	roh und lackiert ca. 61,5mm / Schichtstoff ca. 63,0mm
Flächengewicht	ca. 49,0 kg/m²
Innenlage	Sandwicheinlage
Rahmen	Massivholzrahmen mit Hartholz- Stabilisator
Absperrung	HDF- Platte 6,0mm
Falz	stumpf mit Gegenfälsung
Kantenprofil	Eckig Stumpf GF (Rahmenholz lackiert oder Melaminkante)
Bodendichtung	2 Stk. absenkbare Bodendichtungen
Schloss	FS-Schloss Klasse 5 mit PZ-Stanzung (9/80/72)
Bänder	[] Anschraubband mit 160mm Bandlänge, matt vernickelt, [] optional verdeckt liegendes Bandsystem
Drückergarnitur	nach DIN 18273, Kunststoff schwarz, U-Form, lose beigelegt
Türschließer	[] Türschließer mit Scherengestänge, [] Türschließer mit Gleitschiene, [] Innentürschließer (optional mit Freilauf)
Kennzeichnung	gemäß Zulassung, Typenschild im Falz auf der Bandseite
Oberflächenart TB	[] Lack, [] Schichtstoff (max. 1,2mm)
Oberfläche Türblatt:	_____
Türtyp:	_____
Abmessung:	_____ x _____

Konstruktionsmerkmale Zarge

Zarge	Blockrahmen sturzhoch für 1-flügelige Türen
Material	Blockrahmen aus Massivholz, Querschnitt 75 x 90
Schließblech	Hauptschließblech Typ 363
Bandaufnahme	Aufnahmeelement für Objektbänder, 3D- Verstellung
Dichtung	eingezogenes akustisches Dichtungsprofil
Kantenform	Rund RU
Wandstärke	>=100 (Zulassung beachten)
Oberflächenart Zarge	[] Massiv, [] Weißlack
Oberfläche Zarge:	_____
Abmessung:	_____ x _____ x _____

