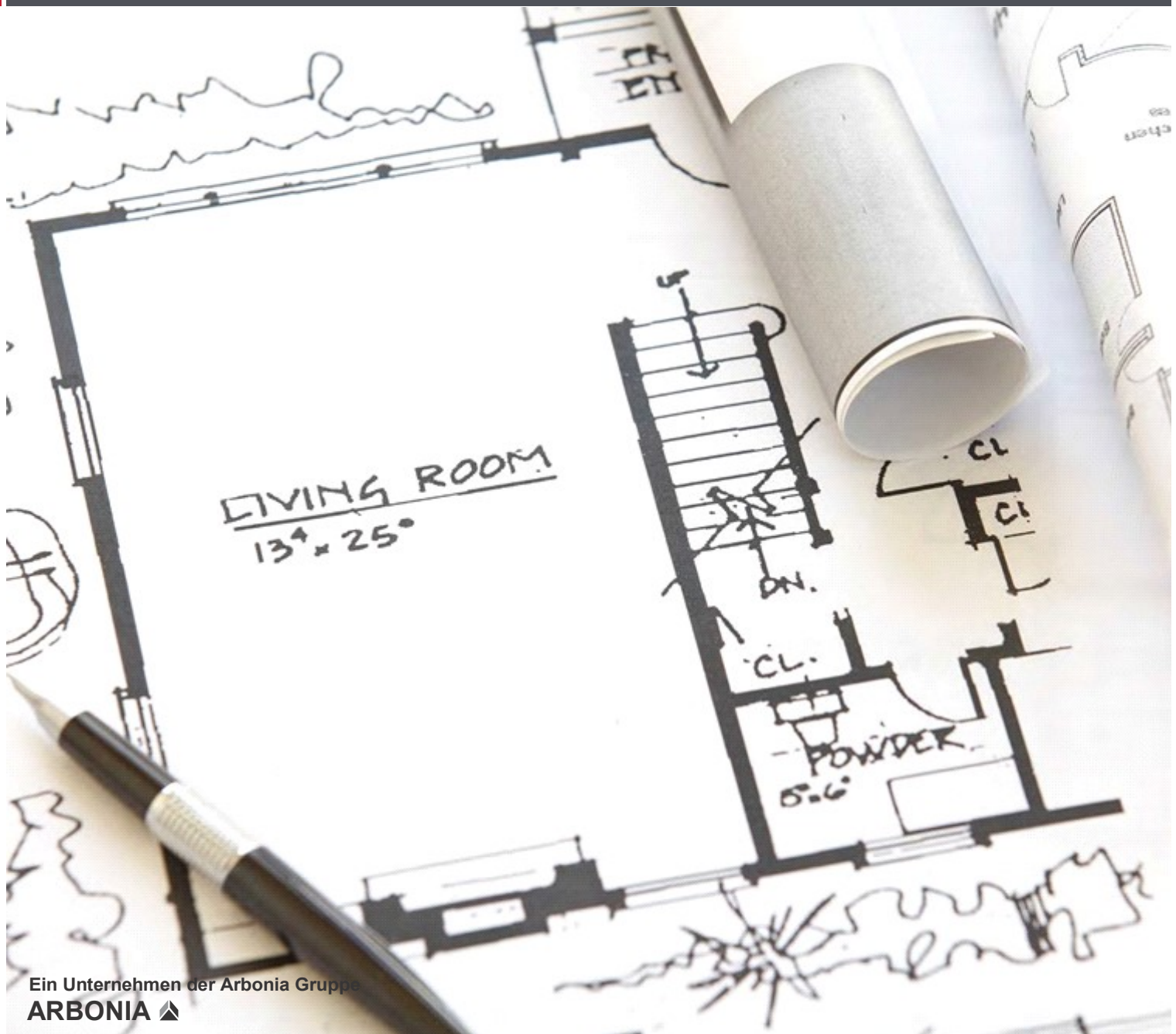


PRÜM Türenhandbuch

Türenhandbuch

Allgemeine Informationen » Bestellvorlagen

Alle Bestellvorlagen auf einen Blick » 55 Türfutter 2-flügelig

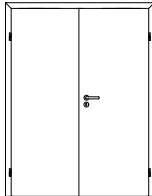


Bestellvorlage 55**2-flg Türblatt mit Türfutter**

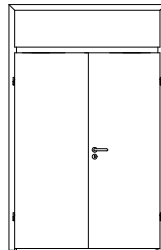
Firma/Kd.-Nr.:

Kom.:

Datum:

1. Typ auswählen**sturzhoch**

- ☐ Standard
☐ Schallschutz
 (Einfachfalz)
☐ Rauchschutz

geschosshoch

- ☐ Standard
☐ Schallschutz (Einfachfalz)
☐ Rauchschutz
☐ MKMQ : Oberblende mit Kämpfer mit Querstück
☐ MKOQ : Oberblende mit Kämpfer ohne Querstück (kein SD, RD)
☐ OKMQ : Oberblende ohne Kämpfer mit Querstück (kein SD, RD)
☐ OKOQ : Oberlicht ohne Kämpfer ohne Querstück (kein SD, RD)
☐ MKMQ : Oberlicht mit Kämpfer mit Querstück
☐ MKOQ : Oberlicht mit Kämpfer ohne Querstück (kein SD, RD)

2. DIN - Richtung auswählen☐ DIN Links☐ DIN Rechts**3. Größe auswählen** (zugelassene Maße können bei Funktionstüren abweichen und sind im Einzelfall zu prüfen)

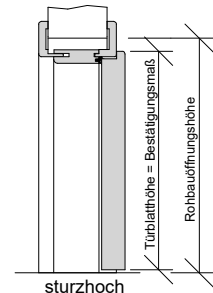
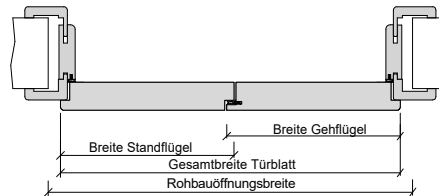
Türblatt:	Breite:	<input type="radio"/> 1235	<input type="radio"/> 1485	<input type="radio"/> 1735	<input type="radio"/> 1985	Sonderbreite:	<input type="radio"/> Breite: _____ mm
	Höhe:	<input type="radio"/> 1985	<input type="radio"/> 2110	<input type="radio"/> 2235		Sonderhöhe:	<input type="radio"/> Höhe: _____ mm
Aufteilung:							
symmetrisch	Breite Gehflügel:	<input type="radio"/> 622,5	<input type="radio"/> 747,5	<input type="radio"/> 872,5	<input type="radio"/> 997,5	Sonderbreite:	<input type="radio"/> Breite: _____ mm
	Breite Standflügel:	<input type="radio"/> 622,5	<input type="radio"/> 747,5	<input type="radio"/> 872,5	<input type="radio"/> 997,5	Sonderbreite:	<input type="radio"/> Breite: _____ mm
asymmetrisch	Breite Gehflügel:	<input type="radio"/> _____	Standflügel:	<input type="radio"/> _____		(Mindestbreite Standflügel: Standard 300mm, SD 400mm, RD 500 mm)	

Türfutter: Wandstärke: ☐ Fertigwandstärke: _____ mm

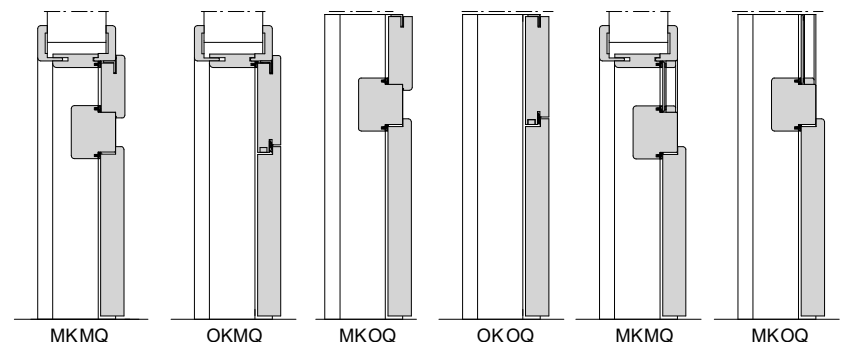
Hinweise Rohbauöffnungsmaße:

Für eine ordnungsgemäße Erfassung ist es immer erforderlich, die Rohbauöffnungsmaße anzugeben!

Rohbauöffnungsbreite = _____ mm
 Rohbauöffnungshöhe = _____ mm

**4. Programm auswählen**

Türblatt: Typ: _____
 Oberfläche: _____
Türfutter: Oberfläche: _____
 Bekleidung: _____

**5. Sonstiges**

Schloss: ☐ _____
Bänder: ☐ _____
Klimaklasse: ☐ _____
Lichtausschnitt: ☐ _____
Glas: ☐ _____
Türschließer: ☐ _____

Sonstiges: ☐ _____

Stand: 17.09.2024



Bestellvorlage

Nummer: Bestellvorlage Nr.55
Element: Türfutter
Funktion: Standard, Schallschutz, Rauchschutz
Türblatt: Holz
Anzahl Flügel: 2-flügelig
Höhe: sturzhoch, geschosshoch
Datum: Stand: 2024-09-17

