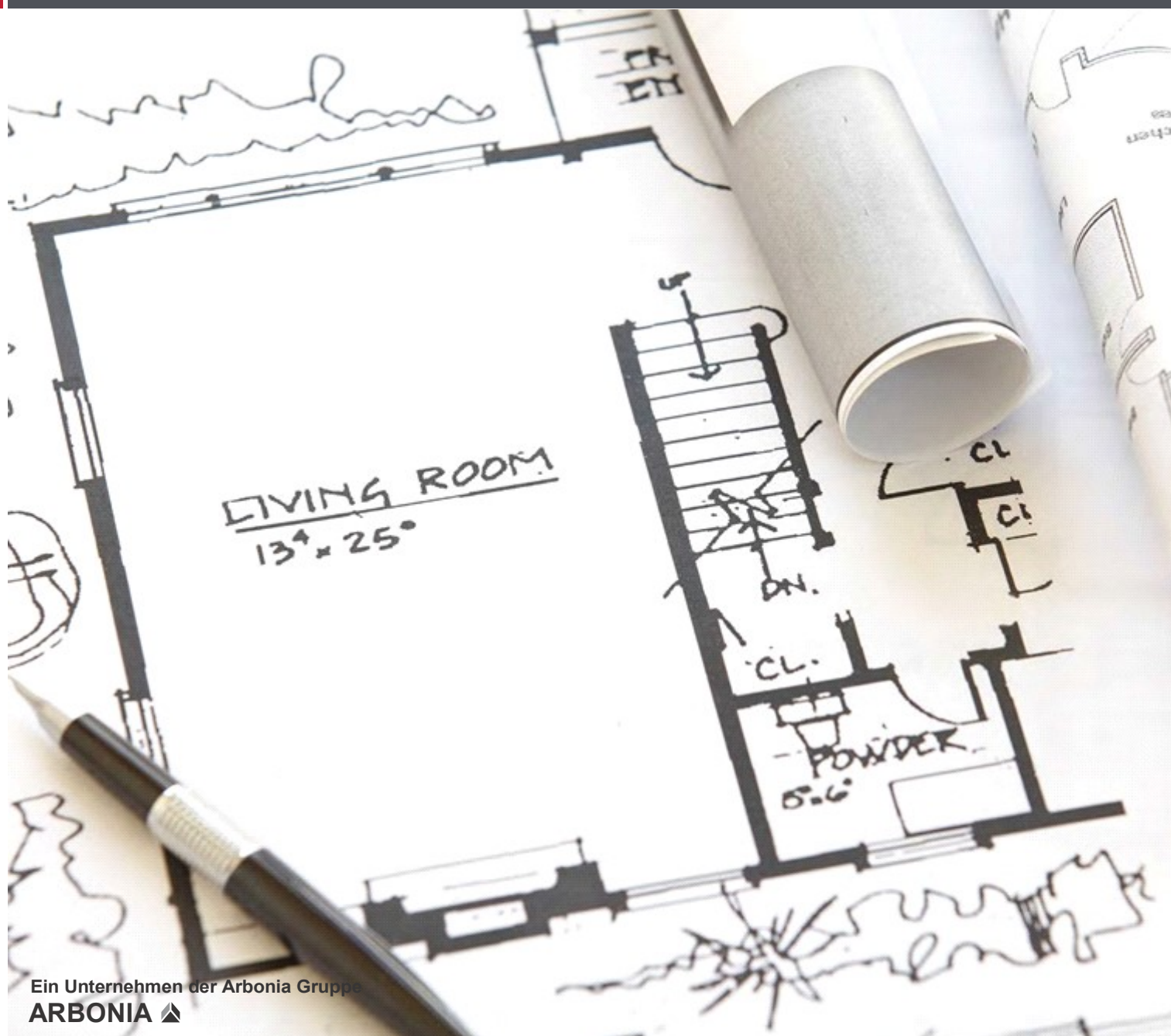


PRÜM Türenhandbuch

Türenhandbuch

Produktsortiment » GLASPROGRAMM






Ganzglas Design (Siebdruck)

Seite 3



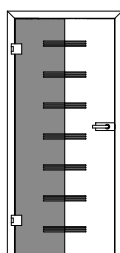
Ganzglas Ornament

Seite 36



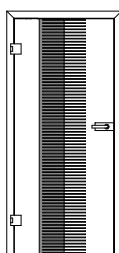
Lichtausschnittgläser

Seite 59



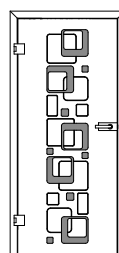
LINEUM

Seite 4



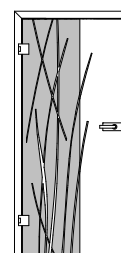
LINUS

Seite 6




SEVENTY

Seite 8



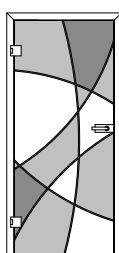
BAMBUS

Seite 10



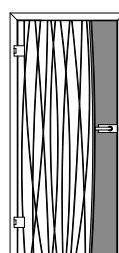
FREE

Seite 12



LIPSO

Seite 14



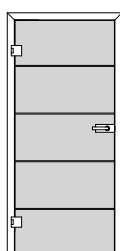
ACCORDIA

Seite 16



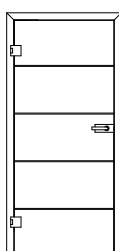
LINEA 1

Seite 18



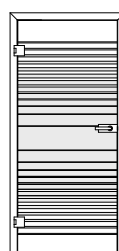
DUO 151-1

Seite 20



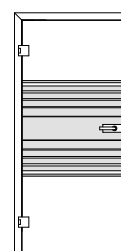
DUO 151-2

Seite 22



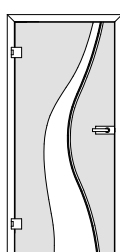
LINO 1

Seite 24



LINO 2

Seite 26



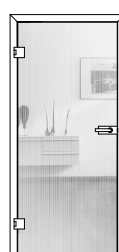
OPUS

Seite 28



STRATO

Seite 30



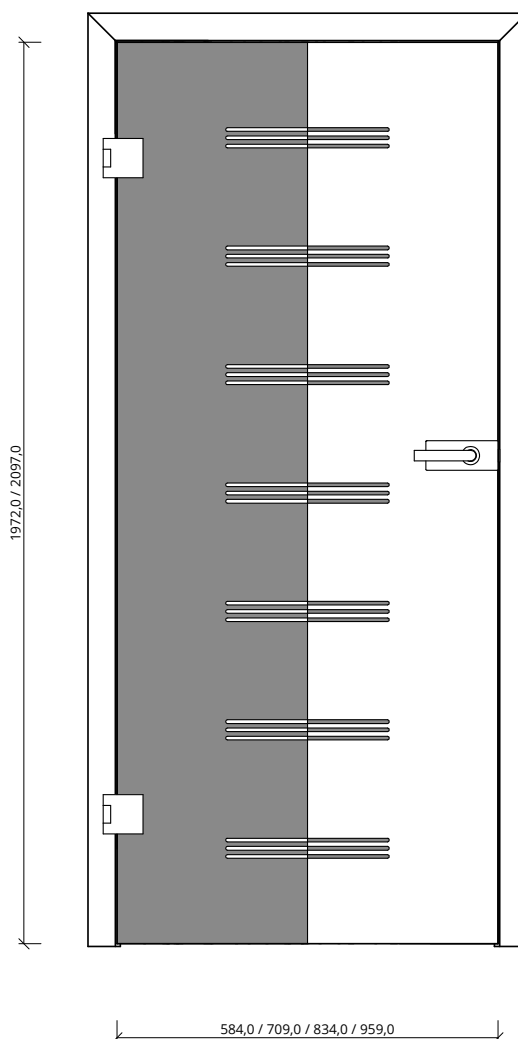
STRIPES-DA

Seite 32



STRIPES-DQ

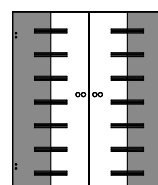
Seite 34



T B



D T B



Dateiname: PS_Glas_Ganzglastueren-Design_Lineum.tcd



Klassifizierung

FSC®: FSC® MIX TUVDC-COC-100620 (massive Zargen)

Mögliche Funktionen

Klimaklasse KL:	ohne
Feuerschutz FS:	nicht möglich
Rauchschutz RD:	nicht möglich
Einbruchschutz EH:	nicht möglich
Schallschutz SD:	nicht möglich
Wärmeschutz WDE:	nicht möglich
Strahlenschutz BLEI:	nicht möglich
Feuchtraum FR:	nicht möglich
Nassraum NR:	nicht möglich

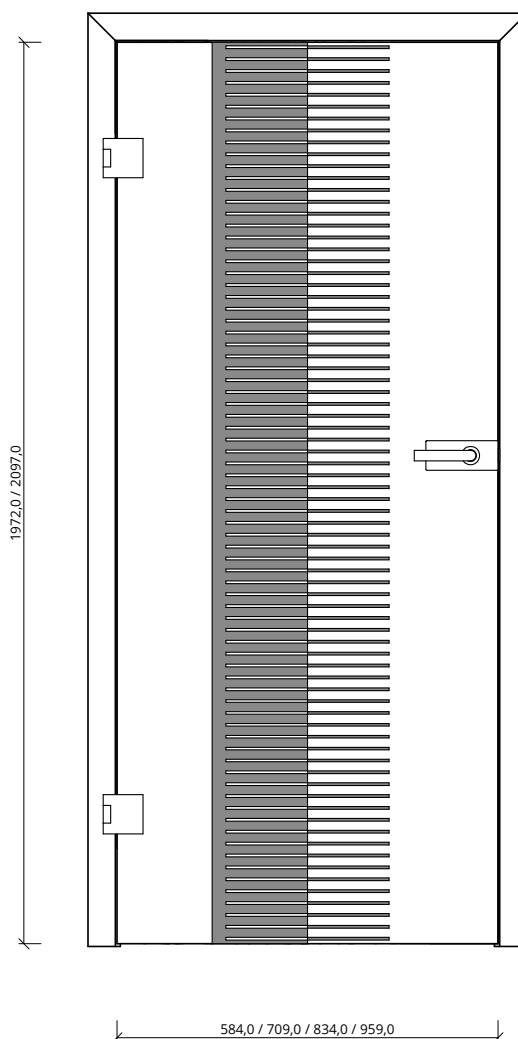
Konstruktionsmerkmale Türblatt

Türblatt:	Ganzglastür, für Beschläge vorgerichtet, Folienverpackt
Design:	Programm: GLAS - Ganzglastür Design - LINEUM
Beschreibung:	Ganzglastür mit Motiv Typ Lineum (Motiv Siebdruck)
Türblattvarianten:	[] Drehflügeltür, [] Pendeltür, [] Schiebe Slim, [] Schiebe Klassik
TB-Maße stumpf (bxh):	584, 709, 834, 959, x 1972, 2097 (max. Höhe: 2222)
DTB-Maße stumpf (bxh):	1168, 1418, 1668, 1918 x 1972, 2097 (max. Höhe: 2222)
Kürzbarkeit:	nicht kürzbar
Dicke:	8mm
Flächengewicht:	ca. 21,0 kg/m²
Falz:	stumpf
Anzahl Flügel:	[] 1-flügelig, [] 2-flügelig
Schloss:	Griffwerk Puristo S (PZ, WZ, ohne Lochung)
Bänder:	Bänder "Office" im Schlossset enthalten
Kantenprofil:	Eckig, polierte Kante
Glas TB:	Sicherheitsglas ESG 8mm
Glasdesign TB:	Designglas "Lineum" (Motiv Siebdruck)

Konstruktionsmerkmale Zarge

Zargenvarianten:	[] Türfutter, [] Blendrahmen, [] Blockrahmen, [] Stahlzarge
Schließblech:	[] silber, [] schwarz
Bandaufnahme:	Aufnahmeelement aus Metall mit Klemmverbindung
Bandrahmenteil:	[] vernickelt, [] schwarz

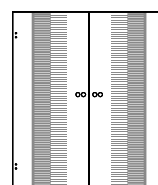




T B



DTB



Dateiname: PS_Glas_Ganzglastueren-Design_Linus.tcd



Klassifizierung

FSC®: FSC® MIX TUVDC-COC-100620 (massive Zargen)

Mögliche Funktionen

Klimaklasse KL:	ohne
Feuerschutz FS:	nicht möglich
Rauchschutz RD:	nicht möglich
Einbruchschutz EH:	nicht möglich
Schallschutz SD:	nicht möglich
Wärmeschutz WDE:	nicht möglich
Strahlenschutz BLEI:	nicht möglich
Feuchtraum FR:	nicht möglich
Nassraum NR:	nicht möglich

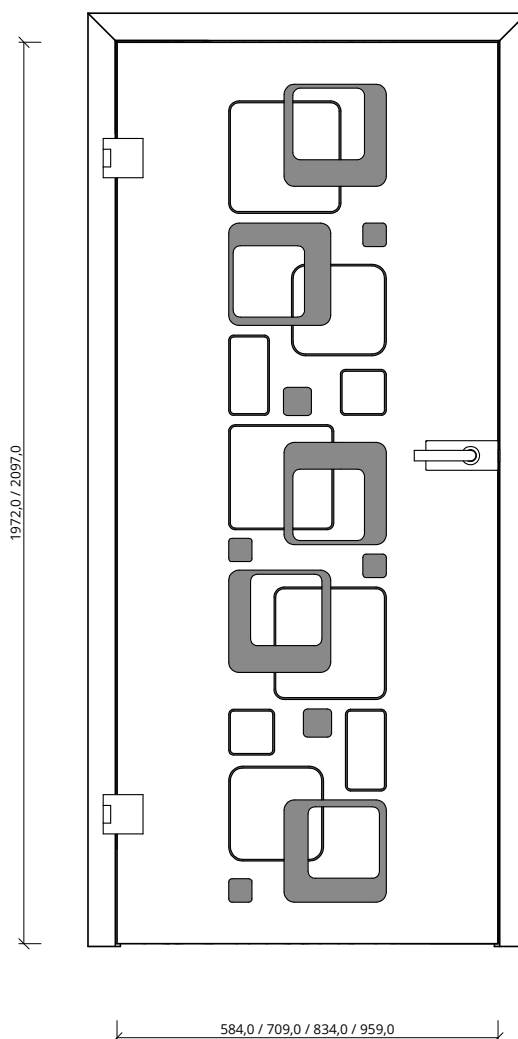
Konstruktionsmerkmale Türblatt

Türblatt:	Ganzglastür, für Beschläge vorgerichtet, Folienverpackt
Design:	Programm: GLAS - Ganzglastür Design - LINUS
Beschreibung:	Ganzglastür mit Motiv Typ Linus (Motiv Siebdruck)
Türblattvarianten:	[] Drehflügeltür, [] Pendeltür, [] Schiebe Slim, [] Schiebe Klassik
TB-Maße stumpf (bxh):	584, 709, 834, 959, x 1972, 2097 (max. Höhe: 2222)
DTB-Maße stumpf (bxh):	1168, 1418, 1668, 1918 x 1972, 2097 (max. Höhe: 2222)
Kürzbarkeit:	nicht kürzbar
Dicke:	8mm
Flächengewicht:	ca. 21,0 kg/m²
Falz:	stumpf
Anzahl Flügel:	[] 1-flügelig, [] 2-flügelig
Schloss:	Griffwerk Puristo S (PZ, WZ, ohne Lochung)
Bänder:	Bänder "Office" im Schlossset enthalten
Kantenprofil:	Eckig, polierte Kante
Glas TB:	Sicherheitsglas ESG 8mm
Glasdesign TB:	Designglas "Linus" (Motiv Siebdruck)

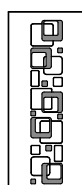
Konstruktionsmerkmale Zarge

Zargenvarianten:	[] Türfutter, [] Blendrahmen, [] Blockrahmen, [] Stahlzarge
Schließblech:	[] silber, [] schwarz
Bandaufnahme:	Aufnahmeelement aus Metall mit Klemmverbindung
Bandrahmenteil:	[] vernickelt, [] schwarz

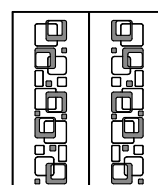




T B



D T B



Dateiname: PS_Glas_Ganzglastueren-Design_Seventy.tcd



Klassifizierung

FSC®: FSC® MIX TUVDC-COC-100620 (massive Zargen)

Mögliche Funktionen

Klimaklasse KL:	ohne
Feuerschutz FS:	nicht möglich
Rauchschutz RD:	nicht möglich
Einbruchschutz EH:	nicht möglich
Schallschutz SD:	nicht möglich
Wärmeschutz WDE:	nicht möglich
Strahlenschutz BLEI:	nicht möglich
Feuchtraum FR:	nicht möglich
Nassraum NR:	nicht möglich

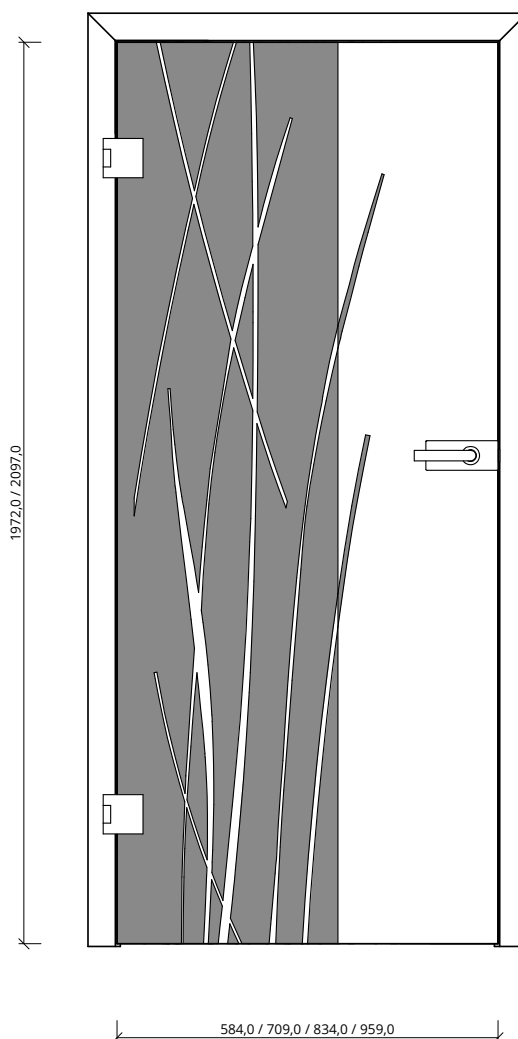
Konstruktionsmerkmale Türblatt

Türblatt:	Ganzglastür, für Beschläge vorgerichtet, Folienverpackt
Design:	Programm: GLAS - Ganzglastür Design - SEVENTY
Beschreibung:	Ganzglastür mit Motiv Typ Seventy (Motiv Siebdruck)
Türblattvarianten:	[] Drehflügeltür, [] Pendeltür, [] Schiebe Slim, [] Schiebe Klassik
TB-Maße stumpf (bxh):	584, 709, 834, 959, x 1972, 2097 (max. Höhe: 2222)
DTB-Maße stumpf (bxh):	1168, 1418, 1668, 1918 x 1972, 2097 (max. Höhe: 2222)
Kürzbarkeit:	nicht kürzbar
Dicke:	8mm
Flächengewicht:	ca. 21,0 kg/m²
Falz:	stumpf
Anzahl Flügel:	[] 1-flügelig, [] 2-flügelig
Schloss:	Griffwerk Puristo S (PZ, WZ, ohne Lochung)
Bänder:	Bänder "Office" im Schlossset enthalten
Kantenprofil:	Eckig, polierte Kante
Glas TB:	Sicherheitsglas ESG 8mm
Glasdesign TB:	Designglas "Seventy" (Motiv Siebdruck)

Konstruktionsmerkmale Zarge

Zargenvarianten:	[] Türfutter, [] Blendrahmen, [] Blockrahmen, [] Stahlzarge
Schließblech:	[] silber, [] schwarz
Bandaufnahme:	Aufnahmeelement aus Metall mit Klemmverbindung
Bandrahmenteil:	[] vernickelt, [] schwarz

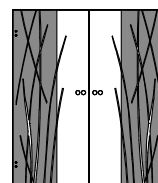




T B



D T B



Dateiname: PS_Glas_Ganzglastueren-Design_Bambus.tcd



Klassifizierung

FSC®: FSC® MIX TUVDC-COC-100620 (massive Zargen)

Mögliche Funktionen

Klimaklasse KL:	ohne
Feuerschutz FS:	nicht möglich
Rauchschutz RD:	nicht möglich
Einbruchschutz EH:	nicht möglich
Schallschutz SD:	nicht möglich
Wärmeschutz WDE:	nicht möglich
Strahlenschutz BLEI:	nicht möglich
Feuchtraum FR:	nicht möglich
Nassraum NR:	nicht möglich


Konstruktionsmerkmale Türblatt

Türblatt:	Ganzglastür, für Beschläge vorgerichtet, Folienverpackt
Design:	Programm: GLAS - Ganzglastür Design - BAMBUS
Beschreibung:	Ganzglastür mit Motiv Typ Bambus (Motiv Siebdruck)
Türblattvarianten:	[] Drehflügeltür, [] Pendeltür, [] Schiebe Slim, [] Schiebe Klassik
TB-Maße stumpf (bxh):	584, 709, 834, 959, x 1972, 2097 (max. Höhe: 2222)
DTB-Maße stumpf (bxh):	1168, 1418, 1668, 1918 x 1972, 2097 (max. Höhe: 2222)
Kürzbarkeit:	nicht kürzbar
Dicke:	8mm
Flächengewicht:	ca. 21,0 kg/m²
Falz:	stumpf
Anzahl Flügel:	[] 1-flügelig, [] 2-flügelig
Schloss:	Griffwerk Puristo S (PZ, WZ, ohne Lochung)
Bänder:	Bänder "Office" im Schlossset enthalten
Kantenprofil:	Eckig, polierte Kante
Glas TB:	Sicherheitsglas ESG 8mm
Glasdesign TB:	Designglas "Bambus" (Motiv Siebdruck)

Konstruktionsmerkmale Zarge

Zargenvarianten:	[] Türfutter, [] Blendrahmen, [] Blockrahmen, [] Stahlzarge
Schließblech:	[] silber, [] schwarz
Bandaufnahme:	Aufnahmeelement aus Metall mit Klemmverbindung
Bandrahmenteil:	[] vernickelt, [] schwarz





Dateiname: PS_Glas_Ganzglastueren-Design_Free.tcd



Klassifizierung

FSC®: FSC® MIX TUVDC-COC-100620 (massive Zargen)

Mögliche Funktionen

Klimaklasse KL:	ohne
Feuerschutz FS:	nicht möglich
Rauchschutz RD:	nicht möglich
Einbruchschutz EH:	nicht möglich
Schallschutz SD:	nicht möglich
Wärmeschutz WDE:	nicht möglich
Strahlenschutz BLEI:	nicht möglich
Feuchtraum FR:	nicht möglich
Nassraum NR:	nicht möglich

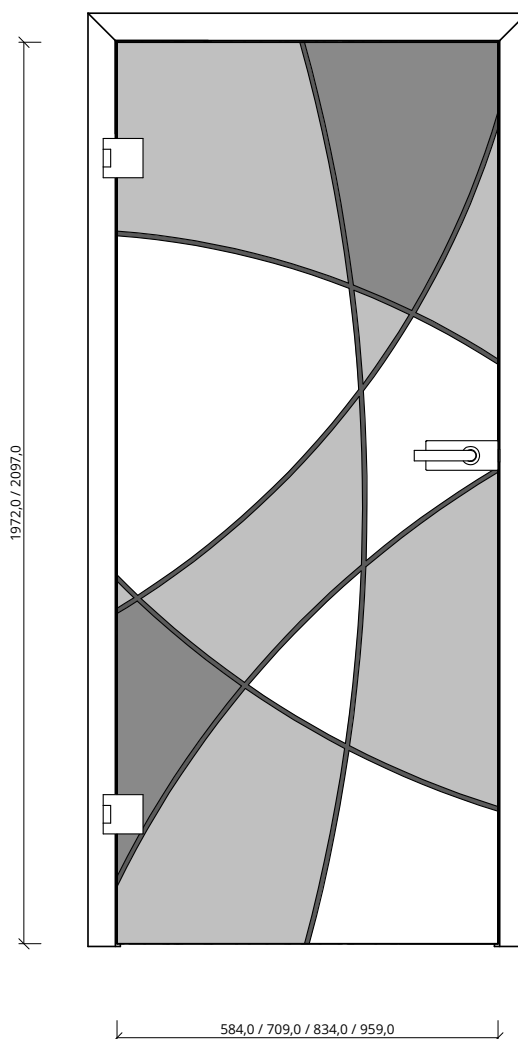
Konstruktionsmerkmale Türblatt

Türblatt:	Ganzglastür, für Beschläge vorgerichtet, Folienverpackt
Design:	Programm: GLAS - Ganzglastür Design - FREE
Beschreibung:	Ganzglastür mit Motiv Typ Free (Motiv Siebdruck)
Türblattvarianten:	[] Drehflügeltür, [] Pendeltür, [] Schiebe Slim, [] Schiebe Klassik
TB-Maße stumpf (bxh):	584, 709, 834, 959, x 1972, 2097 (max. Höhe: 2222)
DTB-Maße stumpf (bxh):	1168, 1418, 1668, 1918 x 1972, 2097 (max. Höhe: 2222)
Kürzbarkeit:	nicht kürzbar
Dicke:	8mm
Flächengewicht:	ca. 21,0 kg/m²
Falz:	stumpf
Anzahl Flügel:	[] 1-flügelig, [] 2-flügelig
Schloss:	Griffwerk Puristo S (PZ, WZ, ohne Lochung)
Bänder:	Bänder "Office" im Schlossset enthalten
Kantenprofil:	Eckig, polierte Kante
Glas TB:	Sicherheitsglas ESG 8mm
Glasdesign TB:	Designglas "Free" (Motiv Siebdruck)

Konstruktionsmerkmale Zarge

Zargenvarianten:	[] Türfutter, [] Blendrahmen, [] Blockrahmen, [] Stahlzarge
Schließblech:	[] silber, [] schwarz
Bandaufnahme:	Aufnahmeelement aus Metall mit Klemmverbindung
Bandrahmenteil:	[] vernickelt, [] schwarz

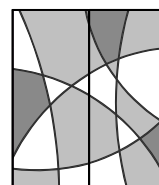




T B



DTB



Dateiname: PS_Glas_Ganzglastueren-Design_Lipso.tcd



Klassifizierung

FSC®: FSC® MIX TUVDC-COC-100620 (massive Zargen)

Mögliche Funktionen

Klimaklasse KL:	ohne
Feuerschutz FS:	nicht möglich
Rauchschutz RD:	nicht möglich
Einbruchschutz EH:	nicht möglich
Schallschutz SD:	nicht möglich
Wärmeschutz WDE:	nicht möglich
Strahlenschutz BLEI:	nicht möglich
Feuchtraum FR:	nicht möglich
Nassraum NR:	nicht möglich

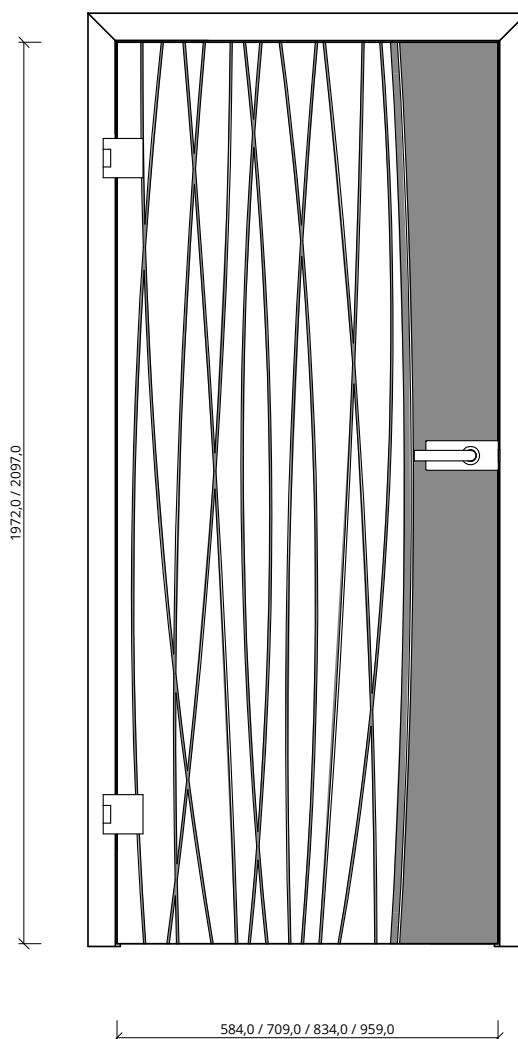
Konstruktionsmerkmale Türblatt

Türblatt:	Ganzglastür, für Beschläge vorgerichtet, Folienverpackt
Design:	Programm: GLAS - Ganzglastür Design - LIPSO
Beschreibung:	Ganzglastür mit Motiv Typ Lipso (Motiv Siebdruck)
Türblattvarianten:	[] Drehflügeltür, [] Pendeltür, [] Schiebe Slim, [] Schiebe Klassik
TB-Maße stumpf (bxh):	584, 709, 834, 959, x 1972, 2097 (max. Höhe: 2222)
DTB-Maße stumpf (bxh):	1168, 1418, 1668, 1918 x 1972, 2097 (max. Höhe: 2222)
Kürzbarkeit:	nicht kürzbar
Dicke:	8mm
Flächengewicht:	ca. 21,0 kg/m²
Falz:	stumpf
Anzahl Flügel:	[] 1-flügelig, [] 2-flügelig
Schloss:	Griffwerk Puristo S (PZ, WZ, ohne Lochung)
Bänder:	Bänder "Office" im Schlossset enthalten
Kantenprofil:	Eckig, polierte Kante
Glas TB:	Sicherheitsglas ESG 8mm
Glasdesign TB:	Designglas "Lipso" (Motiv Siebdruck)


Konstruktionsmerkmale Zarge

Zargenvarianten:	[] Türfutter, [] Blendrahmen, [] Blockrahmen, [] Stahlzarge
Schließblech:	[] silber, [] schwarz
Bandaufnahme:	Aufnahmeelement aus Metall mit Klemmverbindung
Bandrahmenteil:	[] vernickelt, [] schwarz

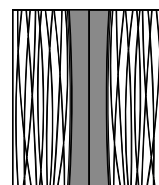




T B



D T B



Dateiname: PS_Glas_Ganzglastueren-Design_Accordia.tcd



Klassifizierung

FSC®: FSC® MIX TUVDC-COC-100620 (massive Zargen)

Mögliche Funktionen

Klimaklasse KL:	ohne
Feuerschutz FS:	nicht möglich
Rauchschutz RD:	nicht möglich
Einbruchschutz EH:	nicht möglich
Schallschutz SD:	nicht möglich
Wärmeschutz WDE:	nicht möglich
Strahlenschutz BLEI:	nicht möglich
Feuchtraum FR:	nicht möglich
Nassraum NR:	nicht möglich

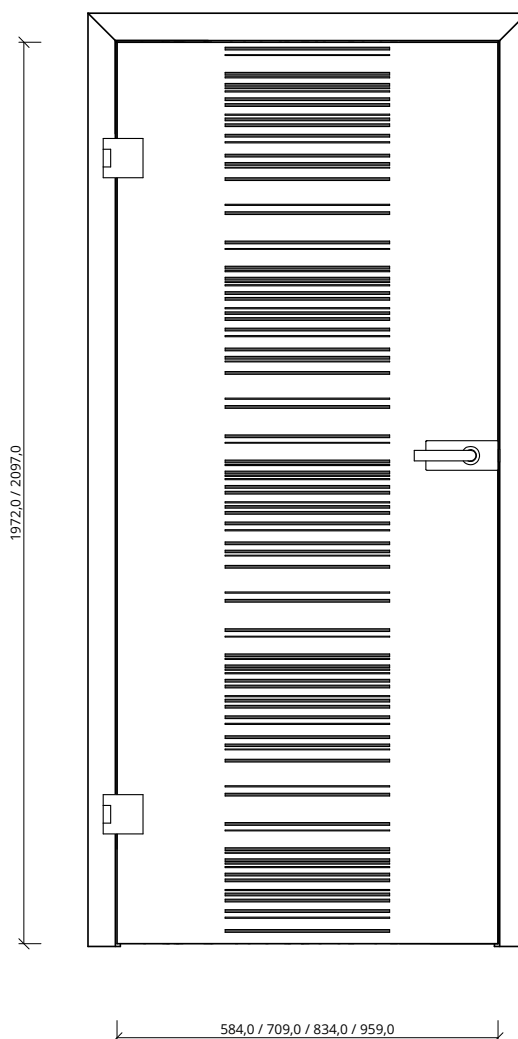
Konstruktionsmerkmale Türblatt

Türblatt:	Ganzglastür, für Beschläge vorgerichtet, Folienverpackt
Design:	Programm: GLAS - Ganzglastür Design - ACCORDIA
Beschreibung:	Ganzglastür mit Motiv Typ Accordia (Motiv Siebdruck)
Türblattvarianten:	[] Drehflügeltür, [] Pendeltür, [] Schiebe Slim, [] Schiebe Klassik
TB-Maße stumpf (bxh):	584, 709, 834, 959, x 1972, 2097 (max. Höhe: 2222)
DTB-Maße stumpf (bxh):	1168, 1418, 1668, 1918 x 1972, 2097 (max. Höhe: 2222)
Kürzbarkeit:	nicht kürzbar
Dicke:	8mm
Flächengewicht:	ca. 21,0 kg/m²
Falz:	stumpf
Anzahl Flügel:	[] 1-flügelig, [] 2-flügelig
Schloss:	Griffwerk Puristo S (PZ, WZ, ohne Lochung)
Bänder:	Bänder "Office" im Schlossset enthalten
Kantenprofil:	Eckig, polierte Kante
Glas TB:	Sicherheitsglas ESG 8mm
Glasdesign TB:	Designglas "Accordia" (Motiv Siebdruck)

Konstruktionsmerkmale Zarge

Zargenvarianten:	[] Türfutter, [] Blendrahmen, [] Blockrahmen, [] Stahlzarge
Schließblech:	[] silber, [] schwarz
Bandaufnahme:	Aufnahmeelement aus Metall mit Klemmverbindung
Bandrahmenteil:	[] vernickelt, [] schwarz





Dateiname: PS_Glas_Ganzglastueren-Design_Linea1.tcd



Klassifizierung

FSC®: FSC® MIX TUVDC-COC-100620 (massive Zargen)

Mögliche Funktionen

Klimaklasse KL:	ohne
Feuerschutz FS:	nicht möglich
Rauchschutz RD:	nicht möglich
Einbruchschutz EH:	nicht möglich
Schallschutz SD:	nicht möglich
Wärmeschutz WDE:	nicht möglich
Strahlenschutz BLEI:	nicht möglich
Feuchtraum FR:	nicht möglich
Nassraum NR:	nicht möglich

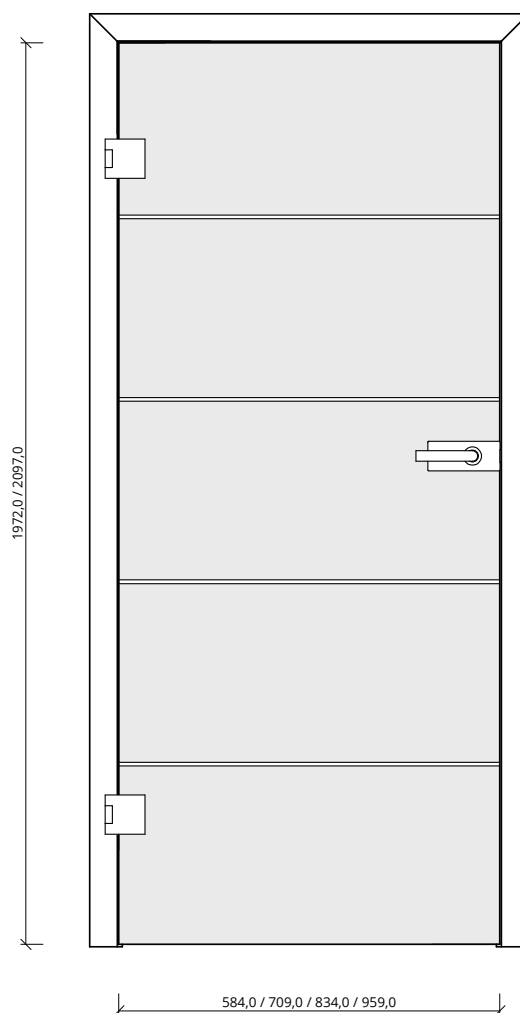
Konstruktionsmerkmale Türblatt

Türblatt:	Ganzglastür, für Beschläge vorgerichtet, Folienverpackt
Design:	Programm: GLAS - Ganzglastür Design - LINEA 1
Beschreibung:	Ganzglastür mit Motiv Typ Linea 1 (Motiv Siebdruck)
Türblattvarianten:	[] Drehflügeltür, [] Pendeltür, [] Schiebe Slim, [] Schiebe Klassik
TB-Maße stumpf (bxh):	584, 709, 834, 959, x 1972, 2097 (max. Höhe: 2222)
DTB-Maße stumpf (bxh):	1168, 1418, 1668, 1918 x 1972, 2097 (max. Höhe: 2222)
Kürzbarkeit:	nicht kürzbar
Dicke:	8mm
Flächengewicht:	ca. 21,0 kg/m²
Falz:	stumpf
Anzahl Flügel:	[] 1-flügelig, [] 2-flügelig
Schloss:	Griffwerk Puristo S (PZ, WZ, ohne Lochung)
Bänder:	Bänder "Office" im Schlossset enthalten
Kantenprofil:	Eckig, polierte Kante
Glas TB:	Sicherheitsglas ESG 8mm
Glasdesign TB:	Designglas "Linea 1" (Motiv Siebdruck)

Konstruktionsmerkmale Zarge

Zargenvarianten:	[] Türfutter, [] Blendrahmen, [] Blockrahmen, [] Stahlzarge
Schließblech:	[] silber, [] schwarz
Bandaufnahme:	Aufnahmeelement aus Metall mit Klemmverbindung
Bandrahmenteil:	[] vernickelt, [] schwarz





Dateiname: PS_Glas_Ganzglastueren-Design_151-1.tcd



Klassifizierung

FSC®: FSC® MIX TUVDC-COC-100620 (massive Zargen)

Mögliche Funktionen

Klimaklasse KL:	ohne
Feuerschutz FS:	nicht möglich
Rauchschutz RD:	nicht möglich
Einbruchschutz EH:	nicht möglich
Schallschutz SD:	nicht möglich
Wärmeschutz WDE:	nicht möglich
Strahlenschutz BLEI:	nicht möglich
Feuchtraum FR:	nicht möglich
Nassraum NR:	nicht möglich

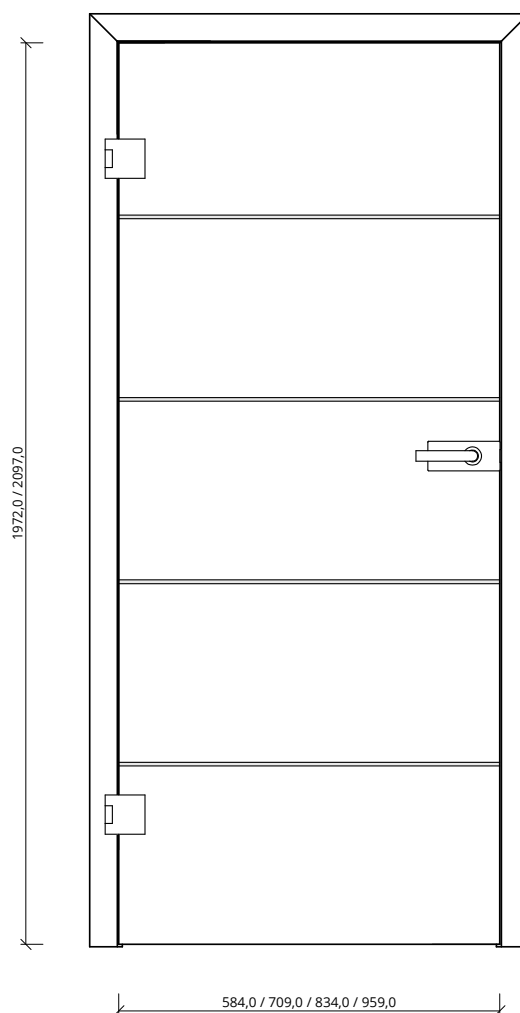
Konstruktionsmerkmale Türblatt

Türblatt:	Ganzglastür, für Beschläge vorgerichtet, Folienverpackt
Design:	Programm: GLAS - Ganzglastür Design - DUO 151-1
Beschreibung:	Ganzglastür mit Motiv Typ DUO (Flächen Siebdruck, Streifen klar)
Türblattvarianten:	[] Drehflügeltür, [] Pendeltür, [] Schiebe Slim, [] Schiebe Klassik
TB-Maße stumpf (bxh):	584, 709, 834, 959, x 1972, 2097 (max. Höhe: 2222)
DTB-Maße stumpf (bxh):	1168, 1418, 1668, 1918 x 1972, 2097 (max. Höhe: 2222)
Kürzbarkeit:	nicht kürzbar
Dicke:	8mm
Flächengewicht:	ca. 21,0 kg/m²
Falz:	stumpf
Anzahl Flügel:	[] 1-flügelig, [] 2-flügelig
Schloss:	Griffwerk Puristo S (PZ, WZ, ohne Lochung)
Bänder:	Bänder "Office" im Schlossset enthalten
Kantenprofil:	Eckig, polierte Kante
Glas TB:	Sicherheitsglas ESG 8mm
Glasdesign TB:	Designglas "Duo 151-1" (Motiv Siebdruck)

Konstruktionsmerkmale Zarge

Zargenvarianten:	[] Türfutter, [] Blendrahmen, [] Blockrahmen, [] Stahlzarge
Schließblech:	[] silber, [] schwarz
Bandaufnahme:	Aufnahmeelement aus Metall mit Klemmverbindung
Bandrahmenteil:	[] vernickelt, [] schwarz





Dateiname: PS_Glas_Ganzglastueren-Design_151-2.tcd



Klassifizierung

FSC®: FSC® MIX TUVDC-COC-100620 (massive Zargen)

Mögliche Funktionen


Klimaklasse KL:	ohne
Feuerschutz FS:	nicht möglich
Rauchschutz RD:	nicht möglich
Einbruchschutz EH:	nicht möglich
Schallschutz SD:	nicht möglich
Wärmeschutz WDE:	nicht möglich
Strahlenschutz BLEI:	nicht möglich
Feuchtraum FR:	nicht möglich
Nassraum NR:	nicht möglich

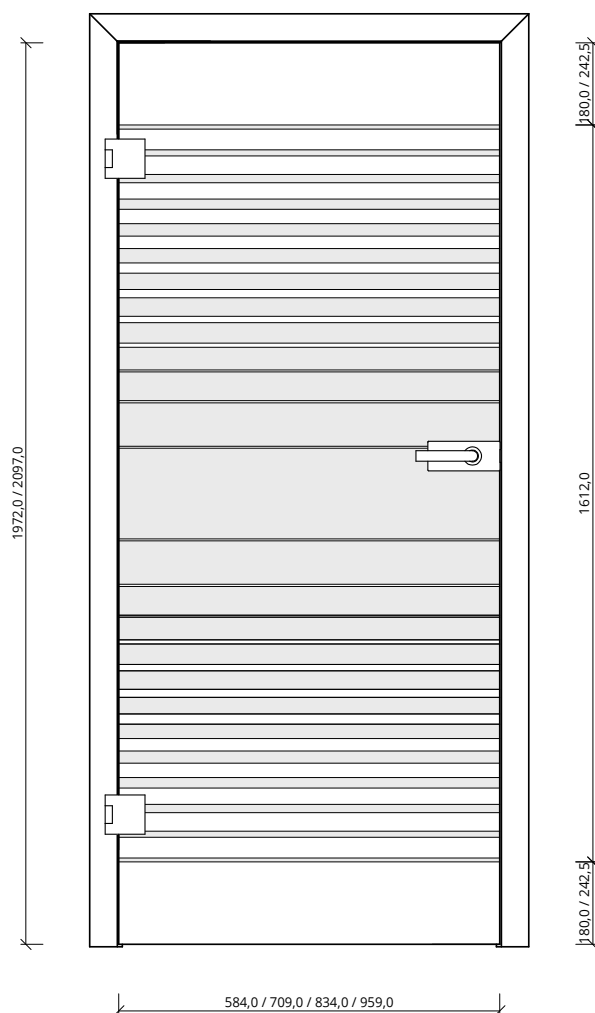
Konstruktionsmerkmale Türblatt

Türblatt:	Ganzglastür, für Beschläge vorgerichtet, Folienverpackt
Design:	Programm: GLAS - Ganzglastür Design - DUO 151-2
Beschreibung:	Ganzglastür mit Motiv Typ DUO (Flächen klar, Streifen Siebdruck)
Türblattvarianten:	[] Drehflügeltür, [] Pendeltür, [] Schiebe Slim, [] Schiebe Klassik
TB-Maße stumpf (bxh):	584, 709, 834, 959, x 1972, 2097 (max. Höhe: 2222)
DTB-Maße stumpf (bxh):	1168, 1418, 1668, 1918 x 1972, 2097 (max. Höhe: 2222)
Kürzbarkeit:	nicht kürzbar
Dicke:	8mm
Flächengewicht:	ca. 21,0 kg/m²
Falz:	stumpf
Anzahl Flügel:	[] 1-flügelig, [] 2-flügelig
Schloss:	Griffwerk Puristo S (PZ, WZ, ohne Lochung)
Bänder:	Bänder "Office" im Schlossset enthalten
Kantenprofil:	Eckig, polierte Kante
Glas TB:	Sicherheitsglas ESG 8mm
Glasdesign TB:	Designglas "Duo 151-2" (Motiv Siebdruck)

Konstruktionsmerkmale Zarge

Zargenvarianten:	[] Türfutter, [] Blendrahmen, [] Blockrahmen, [] Stahlzarge
Schließblech:	[] silber, [] schwarz
Bandaufnahme:	Aufnahmeelement aus Metall mit Klemmverbindung
Bandrahmenteil:	[] vernickelt, [] schwarz





Dateiname: PS_Glas_Ganzglastueren-Design_Lino.tcd



Klassifizierung

FSC®: FSC® MIX TUVDC-COC-100620 (massive Zargen)

Mögliche Funktionen

Klimaklasse KL:	ohne
Feuerschutz FS:	nicht möglich
Rauchschutz RD:	nicht möglich
Einbruchschutz EH:	nicht möglich
Schallschutz SD:	nicht möglich
Wärmeschutz WDE:	nicht möglich
Strahlenschutz BLEI:	nicht möglich
Feuchtraum FR:	nicht möglich
Nassraum NR:	nicht möglich

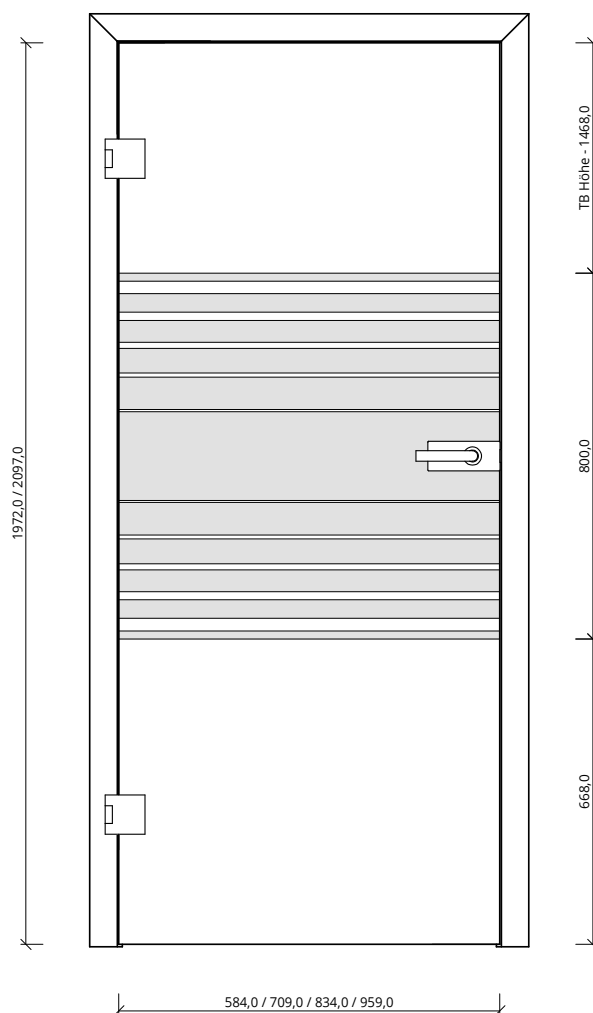
Konstruktionsmerkmale Türblatt

Türblatt:	Ganzglastür, für Beschläge vorgerichtet, Folienverpackt
Design:	Programm: GLAS - Ganzglastür Design - Lino 1
Beschreibung:	Ganzglastür mit Motiv Typ LINO 1 (Motiv Siebdruck, Fläche klar)
Türblattvarianten:	[] Drehflügeltür, [] Pendeltür, [] Schiebe Slim, [] Schiebe Klassik
TB-Maße stumpf (bxh):	584, 709, 834, 959, x 1972, 2097 (max. Höhe: 2222)
DTB-Maße stumpf (bxh):	1168, 1418, 1668, 1918 x 1972, 2097 (max. Höhe: 2222)
Kürzbarkeit:	nicht kürzbar
Dicke:	8mm
Flächengewicht:	ca. 21,0 kg/m²
Falz:	stumpf
Anzahl Flügel:	[] 1-flügelig, [] 2-flügelig
Schloss:	Griffwerk Puristo S (PZ, WZ, ohne Lochung)
Bänder:	Bänder "Office" im Schlossset enthalten
Kantenprofil:	Eckig, polierte Kante
Glas TB:	Sicherheitsglas ESG 8mm
Glasdesign TB:	Designglas "Lino 1" (Motiv Siebdruck)

Konstruktionsmerkmale Zarge

Zargenvarianten:	[] Türfutter, [] Blendrahmen, [] Blockrahmen, [] Stahlzarge
Schließblech:	[] silber, [] schwarz
Bandaufnahme:	Aufnahmeelement aus Metall mit Klemmverbindung
Bandrahmenteil:	[] vernickelt, [] schwarz





Dateiname: PS_Glas_Ganzglastueren-Design_Lino2.tcd



Klassifizierung

FSC®: FSC® MIX TUVDC-COC-100620 (massive Zargen)

Mögliche Funktionen

Klimaklasse KL:	ohne
Feuerschutz FS:	nicht möglich
Rauchschutz RD:	nicht möglich
Einbruchschutz EH:	nicht möglich
Schallschutz SD:	nicht möglich
Wärmeschutz WDE:	nicht möglich
Strahlenschutz BLEI:	nicht möglich
Feuchtraum FR:	nicht möglich
Nassraum NR:	nicht möglich

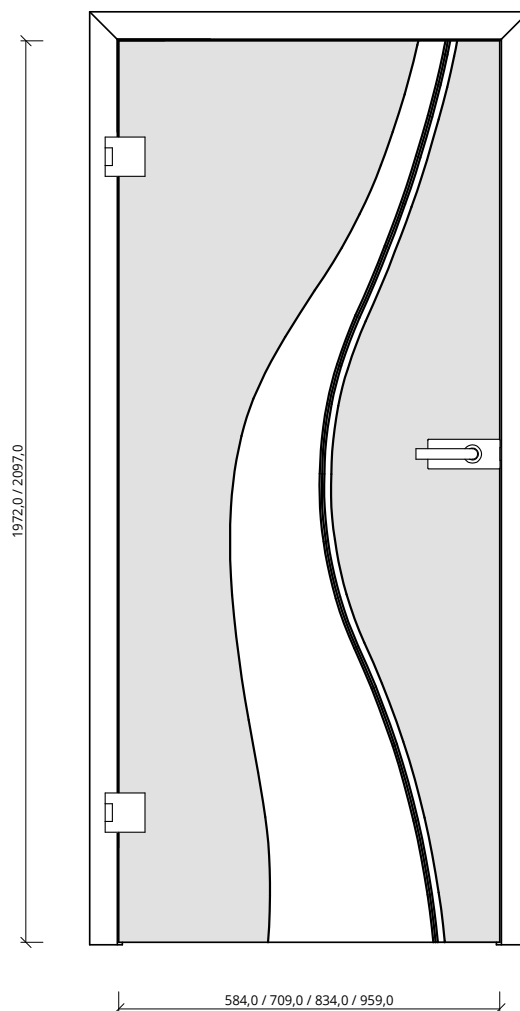
Konstruktionsmerkmale Türblatt

Türblatt:	Ganzglastür, für Beschläge vorgerichtet, Folienverpackt
Design:	Programm: GLAS - Ganzglastür Design - Lino 2
Beschreibung:	Ganzglastür mit Motiv Typ LINO 2 (Motiv Siebdruck, Fläche klar)
Türblattvarianten:	[] Drehflügeltür, [] Pendeltür, [] Schiebe Slim, [] Schiebe Klassik
TB-Maße stumpf (bxh):	584, 709, 834, 959, x 1972, 2097 (max. Höhe: 2222)
DTB-Maße stumpf (bxh):	1168, 1418, 1668, 1918 x 1972, 2097 (max. Höhe: 2222)
Kürzbarkeit:	nicht kürzbar
Dicke:	8mm
Flächengewicht:	ca. 21,0 kg/m²
Falz:	stumpf
Anzahl Flügel:	[] 1-flügelig, [] 2-flügelig
Schloss:	Griffwerk Puristo S (PZ, WZ, ohne Lochung)
Bänder:	Bänder "Office" im Schlossset enthalten
Kantenprofil:	Eckig, polierte Kante
Glas TB:	Sicherheitsglas ESG 8mm
Glasdesign TB:	Designglas "Lino 2" (Motiv Siebdruck)

Konstruktionsmerkmale Zarge

Zargenvarianten:	[] Türfutter, [] Blendrahmen, [] Blockrahmen, [] Stahlzarge
Schließblech:	[] silber, [] schwarz
Bandaufnahme:	Aufnahmeelement aus Metall mit Klemmverbindung
Bandrahmenteil:	[] vernickelt, [] schwarz





Dateiname: PS_Glas_Ganzglastueren-Design_Opus.tcd



Klassifizierung

FSC®: FSC® MIX TUVDC-COC-100620 (massive Zargen)

Mögliche Funktionen

Klimaklasse KL:	ohne
Feuerschutz FS:	nicht möglich
Rauchschutz RD:	nicht möglich
Einbruchschutz EH:	nicht möglich
Schallschutz SD:	nicht möglich
Wärmeschutz WDE:	nicht möglich
Strahlenschutz BLEI:	nicht möglich
Feuchtraum FR:	nicht möglich
Nassraum NR:	nicht möglich


Konstruktionsmerkmale Türblatt

Türblatt:	Ganzglastür, für Beschläge vorgerichtet, Folienverpackt
Design:	Programm: GLAS - Ganzglastür Design - Opus
Beschreibung:	Ganzglastür mit Motiv Typ OPUS (Motiv klar, Fläche Siebdruck, mit Rille V10 poliert)
Türblattvarianten:	[] Drehflügeltür, [] Pendeltür, [] Schiebe Slim, [] Schiebe Klassik
TB-Maße stumpf (bxh):	584, 709, 834, 959, x 1972, 2097 (max. Höhe: 2222)
DTB-Maße stumpf (bxh):	1168, 1418, 1668, 1918 x 1972, 2097 (max. Höhe: 2222)
Kürzbarkeit:	nicht kürzbar
Dicke:	8mm
Flächengewicht:	ca. 21,0 kg/m²
Falz:	stumpf
Anzahl Flügel:	[] 1-flügelig, [] 2-flügelig
Schloss:	Griffwerk Puristo S (PZ, WZ, ohne Lochung)
Bänder:	Bänder "Office" im Schlossset enthalten
Kantenprofil:	Eckig, polierte Kante
Glas TB:	Sicherheitsglas ESG 8mm
Glasdesign TB:	Designglas "Opus" (Motiv klar, Fläche Siebdruck, mit Rille V10 poliert)

Konstruktionsmerkmale Zarge

Zargenvarianten:	[] Türfutter, [] Blendrahmen, [] Blockrahmen, [] Stahlzarge
Schließblech:	[] silber, [] schwarz
Bandaufnahme:	Aufnahmeelement aus Metall mit Klemmverbindung
Bandrahmenteil:	[] vernickelt, [] schwarz





Dateiname: PS_Glas_Ganzglastueren-Design_Strato.pdf



Klassifizierung

FSC®: FSC® MIX TUVDC-COC-100620 (massive Zargen)

Mögliche Funktionen

Klimaklasse KL:	ohne
Feuerschutz FS:	nicht möglich
Rauchschutz RD:	nicht möglich
Einbruchschutz EH:	nicht möglich
Schallschutz SD:	nicht möglich
Wärmeschutz WDE:	nicht möglich
Strahlenschutz BLEI:	nicht möglich
Feuchtraum FR:	nicht möglich
Nassraum NR:	nicht möglich


Konstruktionsmerkmale Türblatt

Türblatt:	Ganzglastür, für Beschläge vorgerichtet, Folienverpackt
Design:	Programm: GLAS - Ganzglastür Design - Strato
Beschreibung:	Ganzglastür mit Motiv Typ Strato (Streifen klar, Fläche matt)
Türblattvarianten:	[] Drehflügeltür, [] Pendeltür, [] Schiebe Slim, [] Schiebe Klassik
TB-Maße stumpf (bxh):	584, 709, 834, 959, x 1972, 2097 (max. Höhe: 2222)
DTB-Maße stumpf (bxh):	1168, 1418, 1668, 1918 x 1972, 2097 (max. Höhe: 2222)
Kürzbarkeit:	nicht kürzbar
Dicke:	8mm
Flächengewicht:	ca. 21,0 kg/m²
Falz:	stumpf
Anzahl Flügel:	[] 1-flügelig, [] 2-flügelig
Schloss:	Griffwerk Puristo S (PZ, WZ, ohne Lochung)
Bänder:	Bänder "Office" im Schlossset enthalten
Kantenprofil:	Eckig, polierte Kante
Glas TB:	Sicherheitsglas ESG 8mm
Glasdesign TB:	Designglas "Strato" (Motiv Siebdruck)

Konstruktionsmerkmale Zarge

Zargenvarianten:	[] Türfutter, [] Blendrahmen, [] Blockrahmen, [] Stahlzarge
Schließblech:	[] silber, [] schwarz
Bandaufnahme:	Aufnahmeelement aus Metall mit Klemmverbindung
Bandrahmenteil:	[] vernickelt, [] schwarz





Dateiname: PS_Glas_Ganzglastueren-Design_Stripes-DA.pdf



Klassifizierung

FSC®: FSC® MIX TUVDC-COC-100620 (massive Zargen)

Mögliche Funktionen

Klimaklasse KL:	ohne
Feuerschutz FS:	nicht möglich
Rauchschutz RD:	nicht möglich
Einbruchschutz EH:	nicht möglich
Schallschutz SD:	nicht möglich
Wärmeschutz WDE:	nicht möglich
Strahlenschutz BLEI:	nicht möglich
Feuchtraum FR:	nicht möglich
Nassraum NR:	nicht möglich

Konstruktionsmerkmale Türblatt

Türblatt:	Ganzglastür, für Beschläge vorgerichtet, Folienverpackt
Design:	Programm: GLAS - Ganzglastür Design - Stripes-DA
Beschreibung:	Ganzglastür mit Motiv Typ Stripes-DA (Streifen Siebdruck, Fläche klar)
Türblattvarianten:	[] Drehflügeltür, [] Pendeltür, [] Schiebe Slim, [] Schiebe Klassik
TB-Maße stumpf (bxh):	584, 709, 834, 959, x 1972, 2097 (max. Höhe: 2222)
DTB-Maße stumpf (bxh):	1168, 1418, 1668, 1918 x 1972, 2097 (max. Höhe: 2222)
Kürzbarkeit:	nicht kürzbar
Dicke:	8mm
Flächengewicht:	ca. 21,0 kg/m²
Falz:	stumpf
Anzahl Flügel:	[] 1-flügelig, [] 2-flügelig
Schloss:	Griffwerk Puristo S (PZ, WZ, ohne Lochung)
Bänder:	Bänder "Office" im Schlossset enthalten
Kantenprofil:	Eckig, polierte Kante
Glas TB:	Sicherheitsglas ESG 8mm
Glasdesign TB:	Designglas "Stripes-DA" (Motiv Siebdruck)

Konstruktionsmerkmale Zarge

Zargenvarianten:	[] Türfutter, [] Blendrahmen, [] Blockrahmen, [] Stahlzarge
Schließblech:	[] silber, [] schwarz
Bandaufnahme:	Aufnahmeelement aus Metall mit Klemmverbindung
Bandrahmenteil:	[] vernickelt, [] schwarz





Dateiname: PS_Glas_Ganzglastueren-Design_Stripes-DQ.pdf



Klassifizierung

FSC®: FSC® MIX TUVDC-COC-100620 (massive Zargen)

Mögliche Funktionen

Klimaklasse KL:	ohne
Feuerschutz FS:	nicht möglich
Rauchschutz RD:	nicht möglich
Einbruchschutz EH:	nicht möglich
Schallschutz SD:	nicht möglich
Wärmeschutz WDE:	nicht möglich
Strahlenschutz BLEI:	nicht möglich
Feuchtraum FR:	nicht möglich
Nassraum NR:	nicht möglich

Konstruktionsmerkmale Türblatt

Türblatt:	Ganzglastür, für Beschläge vorgerichtet, Folienverpackt
Design:	Programm: GLAS - Ganzglastür Design - Stripes-DQ
Beschreibung:	Ganzglastür mit Motiv Typ Stripes-DQ (Streifen Siebdruck, Fläche klar)
Türblattvarianten:	[] Drehflügeltür, [] Pendeltür, [] Schiebe Slim, [] Schiebe Klassik
TB-Maße stumpf (bxh):	584, 709, 834, 959, x 1972, 2097 (max. Höhe: 2222)
DTB-Maße stumpf (bxh):	1168, 1418, 1668, 1918 x 1972, 2097 (max. Höhe: 2222)
Kürzbarkeit:	nicht kürzbar
Dicke:	8mm
Flächengewicht:	ca. 21,0 kg/m²
Falz:	stumpf
Anzahl Flügel:	[] 1-flügelig, [] 2-flügelig
Schloss:	Griffwerk Puristo S (PZ, WZ, ohne Lochung)
Bänder:	Bänder "Office" im Schlossset enthalten
Kantenprofil:	Eckig, polierte Kante
Glas TB:	Sicherheitsglas ESG 8mm
Glasdesign TB:	Designglas "Stripes-DQ" (Motiv Siebdruck)

Konstruktionsmerkmale Zarge

Zargenvarianten:	[] Türfutter, [] Blendrahmen, [] Blockrahmen, [] Stahlzarge
Schließblech:	[] silber, [] schwarz
Bandaufnahme:	Aufnahmeelement aus Metall mit Klemmverbindung
Bandrahmenteil:	[] vernickelt, [] schwarz





Ligno

Seite 37



Petali

Seite 39




Panno

Seite 41



Wood1-DA

Seite 43



Wood1-DQ

Seite 45



Wood2-DA

Seite 47




Wood2-DQ

Seite 49



Chinchilla weiß

Seite 51



Float klar

Seite 53




Float satiniert

Seite 55



Mastercarré weiß

Seite 57



Dateiname: PS_Glas_Ganzglastueren-Ornament_Ligno.tcd



Klassifizierung

FSC®: FSC® MIX TUVDC-COC-100620 (massive Zargen)

Mögliche Funktionen

Klimaklasse KL:	ohne
Feuerschutz FS:	nicht möglich
Rauchschutz RD:	nicht möglich
Einbruchschutz EH:	nicht möglich
Schallschutz SD:	nicht möglich
Wärmeschutz WDE:	nicht möglich
Strahlenschutz BLEI:	nicht möglich
Feuchtraum FR:	nicht möglich
Nassraum NR:	nicht möglich

Konstruktionsmerkmale Türblatt

Türblatt:	Ganzglastür, für Beschläge vorgerichtet, Folienverpackt
Design:	Programm: GLAS - Ganzglastür Ornament - Ligno
Beschreibung:	Ganzglastür mit Ornamentglas "Ligno"
Türblattvarianten:	[] Drehflügeltür, [] Pendeltür, [] Schiebe Slim, [] Schiebe Klassik
TB-Maße stumpf (bxh):	584, 709, 834, 959, x 1972, 2097
DTB-Maße stumpf (bxh):	1168, 1418, 1668, 1918 x 1972, 2097
Kürzbarkeit:	nicht kürzbar
Dicke:	8mm
Flächengewicht:	ca. 21,0 kg/m²
Falz:	stumpf
Anzahl Flügel:	[] 1-flügelig, [] 2-flügelig
Schloss:	Griffwerk Puristo S (PZ, WZ, ohne Lochung)
Bänder:	Bänder "Office" im Schlossset enthalten
Kantenprofil:	Eckig, polierte Kante
Glas TB:	Sicherheitsglas ESG 8mm
Glasdesign TB:	Ornamentglas "Ligno" (Ornament geätzt - Holzoptik längs)

Konstruktionsmerkmale Zarge

Zargenvarianten:	[] Türfutter, [] Blendrahmen, [] Blockrahmen, [] Stahlzarge
Schließblech:	[] silber, [] schwarz
Bandaufnahme:	Aufnahmeelement aus Metall mit Klemmverbindung
Bandrahmenteil:	[] vernickelt, [] schwarz





Dateiname: PS_Glas_Ganzglastueren-Ornament_Petali.tcd



Klassifizierung

FSC®: FSC® MIX TUVDC-COC-100620 (massive Zargen)

Mögliche Funktionen

Klimaklasse KL:	ohne
Feuerschutz FS:	nicht möglich
Rauchschutz RD:	nicht möglich
Einbruchschutz EH:	nicht möglich
Schallschutz SD:	nicht möglich
Wärmeschutz WDE:	nicht möglich
Strahlenschutz BLEI:	nicht möglich
Feuchtraum FR:	nicht möglich
Nassraum NR:	nicht möglich


Konstruktionsmerkmale Türblatt

Türblatt:	Ganzglastür, für Beschläge vorgerichtet, Folienverpackt
Design:	Programm: GLAS - Ganzglastür Ornament - Petali
Beschreibung:	Ganzglastür mit Ornamentglas "Petali"
Türblattvarianten:	[] Drehflügeltür, [] Pendeltür, [] Schiebe Slim, [] Schiebe Klassik
TB-Maße stumpf (bxh):	584, 709, 834, 959, x 1972, 2097
DTB-Maße stumpf (bxh):	1168, 1418, 1668, 1918 x 1972, 2097
Kürzbarkeit:	nicht kürzbar
Dicke:	8mm
Flächengewicht:	ca. 21,0 kg/m²
Falz:	stumpf
Anzahl Flügel:	[] 1-flügelig, [] 2-flügelig
Schloss:	Griffwerk Puristo S (PZ, WZ, ohne Lochung)
Bänder:	Bänder "Office" im Schlossset enthalten
Kantenprofil:	Eckig, polierte Kante
Glas TB:	Sicherheitsglas ESG 8mm
Glasdesign TB:	Ornamentglas "Petali" (Ornament geätzt)

Konstruktionsmerkmale Zarge

Zargenvarianten:	[] Türfutter, [] Blendrahmen, [] Blockrahmen, [] Stahlzarge
Schließblech:	[] silber, [] schwarz
Bandaufnahme:	Aufnahmeelement aus Metall mit Klemmverbindung
Bandrahmenteil:	[] vernickelt, [] schwarz





Dateiname: PS_Glas_Ganzglastueren-Ornament_Panno.tcd



Klassifizierung

FSC®: FSC® MIX TUVDC-COC-100620 (massive Zargen)

Mögliche Funktionen

Klimaklasse KL:	ohne
Feuerschutz FS:	nicht möglich
Rauchschutz RD:	nicht möglich
Einbruchschutz EH:	nicht möglich
Schallschutz SD:	nicht möglich
Wärmeschutz WDE:	nicht möglich
Strahlenschutz BLEI:	nicht möglich
Feuchtraum FR:	nicht möglich
Nassraum NR:	nicht möglich

Konstruktionsmerkmale Türblatt

Türblatt:	Ganzglastür, für Beschläge vorgerichtet, Folienverpackt
Design:	Programm: GLAS - Ganzglastür Ornament - Panno
Beschreibung:	Ganzglastür mit Ornamentglas "Panno"
Türblattvarianten:	[] Drehflügeltür, [] Pendeltür, [] Schiebe Slim, [] Schiebe Klassik
TB-Maße stumpf (bxh):	584, 709, 834, 959, x 1972, 2097
DTB-Maße stumpf (bxh):	1168, 1418, 1668, 1918 x 1972, 2097
Kürzbarkeit:	nicht kürzbar
Dicke:	8mm
Flächengewicht:	ca. 21,0 kg/m²
Falz:	stumpf
Anzahl Flügel:	[] 1-flügelig, [] 2-flügelig
Schloss:	Griffwerk Puristo S (PZ, WZ, ohne Lochung)
Bänder:	Bänder "Office" im Schlossset enthalten
Kantenprofil:	Eckig, polierte Kante
Glas TB:	Sicherheitsglas ESG 8mm
Glasdesign TB:	Ornamentglas "Panno" (Ornament geätzt)

Konstruktionsmerkmale Zarge

Zargenvarianten:	[] Türfutter, [] Blendrahmen, [] Blockrahmen, [] Stahlzarge
Schließblech:	[] silber, [] schwarz
Bandaufnahme:	Aufnahmeelement aus Metall mit Klemmverbindung
Bandrahmenteil:	[] vernickelt, [] schwarz





Dateiname: PS_Glas_Ganzglastueren-Ornament_Wood1-DA.tcd



Klassifizierung

FSC®: FSC® MIX TUVDC-COC-100620 (massive Zargen)

Mögliche Funktionen

Klimaklasse KL:	ohne
Feuerschutz FS:	nicht möglich
Rauchschutz RD:	nicht möglich
Einbruchschutz EH:	nicht möglich
Schallschutz SD:	nicht möglich
Wärmeschutz WDE:	nicht möglich
Strahlenschutz BLEI:	nicht möglich
Feuchtraum FR:	nicht möglich
Nassraum NR:	nicht möglich

Konstruktionsmerkmale Türblatt

Türblatt:	Ganzglastür, für Beschläge vorgerichtet, Folienverpackt
Design:	Programm: GLAS - Ganzglastür Ornament - Wood1-DA
Beschreibung:	Ganzglastür mit Ornamentglas "Wood1-DA"
Türblattvarianten:	[] Drehflügeltür, [] Pendeltür, [] Schiebe Slim, [] Schiebe Klassik
TB-Maße stumpf (bxh):	584, 709, 834, 959, x 1972, 2097
DTB-Maße stumpf (bxh):	1168, 1418, 1668, 1918 x 1972, 2097
Kürzbarkeit:	nicht kürzbar
Dicke:	8mm
Flächengewicht:	ca. 21,0 kg/m²
Falz:	stumpf
Anzahl Flügel:	[] 1-flügelig, [] 2-flügelig
Schloss:	Griffwerk Puristo S (PZ, WZ, ohne Lochung)
Bänder:	Bänder "Office" im Schlossset enthalten
Kantenprofil:	Eckig, polierte Kante
Glas TB:	Sicherheitsglas ESG 8mm
Glasdesign TB:	Ornamentglas "Wood1-DA" (Holzoptik aufrecht)

Konstruktionsmerkmale Zarge

Zargenvarianten:	[] Türfutter, [] Blendrahmen, [] Blockrahmen, [] Stahlzarge
Schließblech:	[] silber, [] schwarz
Bandaufnahme:	Aufnahmeelement aus Metall mit Klemmverbindung
Bandrahmenteil:	[] vernickelt, [] schwarz





Dateiname: PS_Glas_Ganzglastueren-Ornament_Wood1-DQ.tcd



Klassifizierung

FSC®: FSC® MIX TUVDC-COC-100620 (massive Zargen)

Mögliche Funktionen

Klimaklasse KL:	ohne
Feuerschutz FS:	nicht möglich
Rauchschutz RD:	nicht möglich
Einbruchschutz EH:	nicht möglich
Schallschutz SD:	nicht möglich
Wärmeschutz WDE:	nicht möglich
Strahlenschutz BLEI:	nicht möglich
Feuchtraum FR:	nicht möglich
Nassraum NR:	nicht möglich

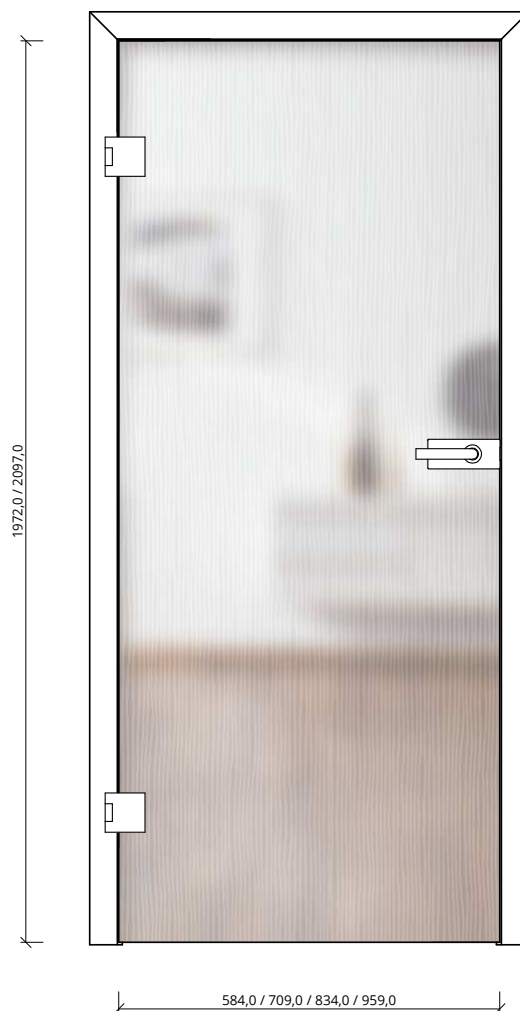
Konstruktionsmerkmale Türblatt

Türblatt:	Ganzglastür, für Beschläge vorgerichtet, Folienverpackt
Design:	Programm: GLAS - Ganzglastür Ornament - Wood1-DQ
Beschreibung:	Ganzglastür mit Ornamentglas "Wood1-DQ"
Türblattvarianten:	[] Drehflügeltür, [] Pendeltür, [] Schiebe Slim, [] Schiebe Klassik
TB-Maße stumpf (bxh):	584, 709, 834, 959, x 1972, 2097
DTB-Maße stumpf (bxh):	1168, 1418, 1668, 1918 x 1972, 2097
Kürzbarkeit:	nicht kürzbar
Dicke:	8mm
Flächengewicht:	ca. 21,0 kg/m²
Falz:	stumpf
Anzahl Flügel:	[] 1-flügelig, [] 2-flügelig
Schloss:	Griffwerk Puristo S (PZ, WZ, ohne Lochung)
Bänder:	Bänder "Office" im Schlossset enthalten
Kantenprofil:	Eckig, polierte Kante
Glas TB:	Sicherheitsglas ESG 8mm
Glasdesign TB:	Ornamentglas "Wood1-DQ" (Holzoptik quer)

Konstruktionsmerkmale Zarge

Zargenvarianten:	[] Türfutter, [] Blendrahmen, [] Blockrahmen, [] Stahlzarge
Schließblech:	[] silber, [] schwarz
Bandaufnahme:	Aufnahmeelement aus Metall mit Klemmverbindung
Bandrahmenteil:	[] vernickelt, [] schwarz





Dateiname: PS_Glas_Ganzglastueren-Ornament_Wood2-DA.tcd



Klassifizierung

FSC®: FSC® MIX TUVDC-COC-100620 (massive Zargen)

Mögliche Funktionen

Klimaklasse KL:	ohne
Feuerschutz FS:	nicht möglich
Rauchschutz RD:	nicht möglich
Einbruchschutz EH:	nicht möglich
Schallschutz SD:	nicht möglich
Wärmeschutz WDE:	nicht möglich
Strahlenschutz BLEI:	nicht möglich
Feuchtraum FR:	nicht möglich
Nassraum NR:	nicht möglich


Konstruktionsmerkmale Türblatt

Türblatt:	Ganzglastür, für Beschläge vorgerichtet, Folienverpackt
Design:	Programm: GLAS - Ganzglastür Ornament - Wood2-DA
Beschreibung:	Ganzglastür mit Ornamentglas "Wood2-DA"
Türblattvarianten:	[] Drehflügeltür, [] Pendeltür, [] Schiebe Slim, [] Schiebe Klassik
TB-Maße stumpf (bxh):	584, 709, 834, 959, x 1972, 2097
DTB-Maße stumpf (bxh):	1168, 1418, 1668, 1918 x 1972, 2097
Kürzbarkeit:	nicht kürzbar
Dicke:	8mm
Flächengewicht:	ca. 21,0 kg/m²
Falz:	stumpf
Anzahl Flügel:	[] 1-flügelig, [] 2-flügelig
Schloss:	Griffwerk Puristo S (PZ, WZ, ohne Lochung)
Bänder:	Bänder "Office" im Schlossset enthalten
Kantenprofil:	Eckig, polierte Kante
Glas TB:	Sicherheitsglas ESG 8mm
Glasdesign TB:	Ornamentglas "Wood2-DA" (Holzoptik aufrecht)

Konstruktionsmerkmale Zarge

Zargenvarianten:	[] Türfutter, [] Blendrahmen, [] Blockrahmen, [] Stahlzarge
Schließblech:	[] silber, [] schwarz
Bandaufnahme:	Aufnahmeelement aus Metall mit Klemmverbindung
Bandrahmenteil:	[] vernickelt, [] schwarz





Dateiname: PS_Glas_Ganzglastueren-Ornament_Wood2-DQ.tcd



Klassifizierung

FSC®: FSC® MIX TUVDC-COC-100620 (massive Zargen)

Mögliche Funktionen

Klimaklasse KL:	ohne
Feuerschutz FS:	nicht möglich
Rauchschutz RD:	nicht möglich
Einbruchschutz EH:	nicht möglich
Schallschutz SD:	nicht möglich
Wärmeschutz WDE:	nicht möglich
Strahlenschutz BLEI:	nicht möglich
Feuchtraum FR:	nicht möglich
Nassraum NR:	nicht möglich


Konstruktionsmerkmale Türblatt

Türblatt:	Ganzglastür, für Beschläge vorgerichtet, Folienverpackt
Design:	Programm: GLAS - Ganzglastür Ornament - Wood2-DQ
Beschreibung:	Ganzglastür mit Ornamentglas "Wood2-DQ"
Türblattvarianten:	[] Drehflügeltür, [] Pendeltür, [] Schiebe Slim, [] Schiebe Klassik
TB-Maße stumpf (bxh):	584, 709, 834, 959, x 1972, 2097
DTB-Maße stumpf (bxh):	1168, 1418, 1668, 1918 x 1972, 2097
Kürzbarkeit:	nicht kürzbar
Dicke:	8mm
Flächengewicht:	ca. 21,0 kg/m²
Falz:	stumpf
Anzahl Flügel:	[] 1-flügelig, [] 2-flügelig
Schloss:	Griffwerk Puristo S (PZ, WZ, ohne Lochung)
Bänder:	Bänder "Office" im Schlossset enthalten
Kantenprofil:	Eckig, polierte Kante
Glas TB:	Sicherheitsglas ESG 8mm
Glasdesign TB:	Ornamentglas "Wood2-DQ" (Holzoptik quer)

Konstruktionsmerkmale Zarge

Zargenvarianten:	[] Türfutter, [] Blendrahmen, [] Blockrahmen, [] Stahlzarge
Schließblech:	[] silber, [] schwarz
Bandaufnahme:	Aufnahmeelement aus Metall mit Klemmverbindung
Bandrahmenteil:	[] vernickelt, [] schwarz





Glas Chinchilla



Dateiname: PS_Glas_Ganzglastueren-Ornament_Chinchilla-weiss.tcd



Klassifizierung

FSC®: FSC® MIX TUVDC-COC-100620 (massive Zargen)

Mögliche Funktionen

Klimaklasse KL:	ohne
Feuerschutz FS:	nicht möglich
Rauchschutz RD:	nicht möglich
Einbruchschutz EH:	nicht möglich
Schallschutz SD:	nicht möglich
Wärmeschutz WDE:	nicht möglich
Strahlenschutz BLEI:	nicht möglich
Feuchtraum FR:	nicht möglich
Nassraum NR:	nicht möglich

Konstruktionsmerkmale Türblatt

Türblatt:	Ganzglastür, für Beschläge vorgerichtet, Folienverpackt
Design:	Programm: GLAS - Ganzglastür Ornament - Chinchilla weiß
Beschreibung:	Ganzglastür mit Ornamentglas "Chinchilla weiß"
Türblattvarianten:	[] Drehflügeltür, [] Pendeltür, [] Schiebe Slim, [] Schiebe Klassik
TB-Maße stumpf (bxh):	584, 709, 834, 959, x 1972, 2097
DTB-Maße stumpf (bxh):	1168, 1418, 1668, 1918 x 1972, 2097
Kürzbarkeit:	nicht kürzbar
Dicke:	8mm
Flächengewicht:	ca. 21,0 kg/m²
Falz:	stumpf
Anzahl Flügel:	[] 1-flügelig, [] 2-flügelig
Schloss:	Griffwerk Puristo S (PZ, WZ, ohne Lochung)
Bänder:	Bänder "Office" im Schlossset enthalten
Kantenprofil:	Eckig, polierte Kante
Glas TB:	Sicherheitsglas ESG 8mm
Glasdesign TB:	Ornamentglas "Chinchilla weiß" (strukturierte Glasoberfläche)

Konstruktionsmerkmale Zarge

Zargenvarianten:	[] Türfutter, [] Blendrahmen, [] Blockrahmen, [] Stahlzarge
Schließblech:	[] silber, [] schwarz
Bandaufnahme:	Aufnahmeelement aus Metall mit Klemmverbindung
Bandrahmenteil:	[] vernickelt, [] schwarz





Dateiname: PS_Glas_Ganzglastueren-Ornament_Standard.tcd



Klassifizierung

FSC®: FSC® MIX TUVDC-COC-100620 (massive Zargen)

Mögliche Funktionen

Klimaklasse KL:	ohne
Feuerschutz FS:	nicht möglich
Rauchschutz RD:	nicht möglich
Einbruchschutz EH:	nicht möglich
Schallschutz SD:	nicht möglich
Wärmeschutz WDE:	nicht möglich
Strahlenschutz BLEI:	nicht möglich
Feuchtraum FR:	nicht möglich
Nassraum NR:	nicht möglich

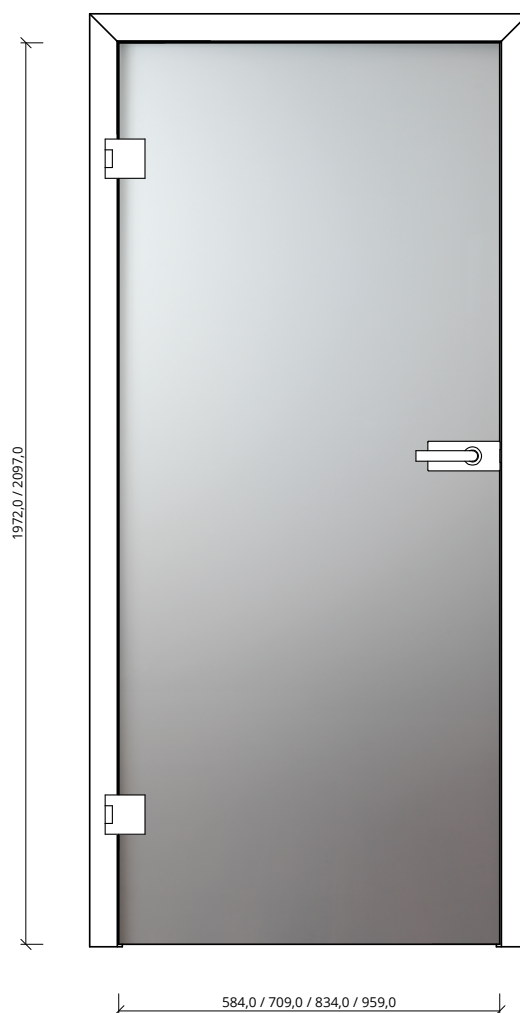
Konstruktionsmerkmale Türblatt

Türblatt:	Ganzglastür, für Beschläge vorgerichtet, Folienverpackt
Design:	Programm: GLAS - Ganzglastür Ornament - Float klar
Beschreibung:	Ganzglastür mit Glas "Float klar"
Türblattvarianten:	[] Drehflügeltür, [] Pendeltür, [] Schiebe Slim, [] Schiebe Klassik
TB-Maße stumpf (bxh):	584, 709, 834, 959, x 1972, 2097
DTB-Maße stumpf (bxh):	1168, 1418, 1668, 1918 x 1972, 2097
Kürzbarkeit:	nicht kürzbar
Dicke:	8mm
Flächengewicht:	ca. 21,0 kg/m²
Falz:	stumpf
Anzahl Flügel:	[] 1-flügelig, [] 2-flügelig
Schloss:	Griffwerk Puristo S (PZ, WZ, ohne Lochung)
Bänder:	Bänder "Office" im Schlossset enthalten
Kantenprofil:	Eckig, polierte Kante
Glas TB:	Sicherheitsglas ESG 8mm
Glasdesign TB:	Ornamentglas "Float klar"

Konstruktionsmerkmale Zarge

Zargenvarianten:	[] Türfutter, [] Blendrahmen, [] Blockrahmen, [] Stahlzarge
Schließblech:	[] silber, [] schwarz
Bandaufnahme:	Aufnahmeelement aus Metall mit Klemmverbindung
Bandrahmenteil:	[] vernickelt, [] schwarz





Dateiname: PS_Glas_Ganzglastueren-Ornament_Float-satiniert.tcd



Klassifizierung

FSC®: FSC® MIX TUVDC-COC-100620 (massive Zargen)

Mögliche Funktionen

Klimaklasse KL:	ohne
Feuerschutz FS:	nicht möglich
Rauchschutz RD:	nicht möglich
Einbruchschutz EH:	nicht möglich
Schallschutz SD:	nicht möglich
Wärmeschutz WDE:	nicht möglich
Strahlenschutz BLEI:	nicht möglich
Feuchtraum FR:	nicht möglich
Nassraum NR:	nicht möglich


Konstruktionsmerkmale Türblatt

Türblatt:	Ganzglastür, für Beschläge vorgerichtet, Folienverpackt
Design:	Programm: GLAS - Ganzglastür Ornament - Float satiniert
Beschreibung:	Ganzglastür mit Glas "Float satiniert"
Türblattvarianten:	[] Drehflügeltür, [] Pendeltür, [] Schiebe Slim, [] Schiebe Klassik
TB-Maße stumpf (bxh):	584, 709, 834, 959, x 1972, 2097
DTB-Maße stumpf (bxh):	1168, 1418, 1668, 1918 x 1972, 2097
Kürzbarkeit:	nicht kürzbar
Dicke:	8mm
Flächengewicht:	ca. 21,0 kg/m²
Falz:	stumpf
Anzahl Flügel:	[] 1-flügelig, [] 2-flügelig
Schloss:	Griffwerk Puristo S (PZ, WZ, ohne Lochung)
Bänder:	Bänder "Office" im Schlossset enthalten
Kantenprofil:	Eckig, polierte Kante
Glas TB:	Sicherheitsglas ESG 8mm
Glasdesign TB:	Ornamentglas "Float satiniert" (Klarglas mit matter Oberfläche)


Konstruktionsmerkmale Zarge

Zargenvarianten:	[] Türfutter, [] Blendrahmen, [] Blockrahmen, [] Stahlzarge
Schließblech:	[] silber, [] schwarz
Bandaufnahme:	Aufnahmeelement aus Metall mit Klemmverbindung
Bandrahmenteil:	[] vernickelt, [] schwarz





Glas Mastercarré



Dateiname: PS_Glas_Ganzglastueren-Ornament_Mastercarre.tcd



Klassifizierung

FSC®: FSC® MIX TUVDC-COC-100620 (massive Zargen)

Mögliche Funktionen

Klimaklasse KL:	ohne
Feuerschutz FS:	nicht möglich
Rauchschutz RD:	nicht möglich
Einbruchschutz EH:	nicht möglich
Schallschutz SD:	nicht möglich
Wärmeschutz WDE:	nicht möglich
Strahlenschutz BLEI:	nicht möglich
Feuchtraum FR:	nicht möglich
Nassraum NR:	nicht möglich

Konstruktionsmerkmale Türblatt

Türblatt:	Ganzglastür, für Beschläge vorgerichtet, Folienverpackt
Design:	Programm: GLAS - Ganzglastür Ornament - Mastercarré
Beschreibung:	Ganzglastür mit Ornamentglas "Mastercarré"
Türblattvarianten:	[] Drehflügeltür, [] Pendeltür, [] Schiebe Slim, [] Schiebe Klassik
TB-Maße stumpf (bxh):	584, 709, 834, 959, x 1972, 2097
DTB-Maße stumpf (bxh):	1168, 1418, 1668, 1918 x 1972, 2097
Kürzbarkeit:	nicht kürzbar
Dicke:	8mm
Flächengewicht:	ca. 21,0 kg/m²
Falz:	stumpf
Anzahl Flügel:	[] 1-flügelig, [] 2-flügelig
Schloss:	Griffwerk Puristo S (PZ, WZ, ohne Lochung)
Bänder:	Bänder "Office" im Schlossset enthalten
Kantenprofil:	Eckig, polierte Kante
Glas TB:	Sicherheitsglas ESG 8mm
Glasdesign TB:	Ornamentglas "Mastercarré" (strukturierte Glasoberfläche)

Konstruktionsmerkmale Zarge


Zargenvarianten:	[] Türfutter, [] Blendrahmen, [] Blockrahmen, [] Stahlzarge
Schließblech:	[] silber, [] schwarz
Bandaufnahme:	Aufnahmeelement aus Metall mit Klemmverbindung
Bandrahmenteil:	[] vernickelt, [] schwarz





Designglas (Siebdruck)


Seite 60




Ornamentglas

Seite 62


Designglas für Lichtausschnitttüren (Siebdruck)




LINEUM




LINUS




SEVENTY




BAMBUS




FREE



LIPSO



ACCORDIA




LINEA 1




LINEA 2



DUO 151-1




DUO 151-2




MIKADO 104-1




LINO 1




LINO 2




LUCCA



STRATO



STRIPES-DA



STRIPES-DQ



Konstruktionsmerkmale Türblatt

Türblatt: mit Lichtausschnitt
Lichtausschnitt: laut PRÜM- Programm
Glasleiste: laut PRÜM- Programm
Glasdesign TB: siehe Zeichnung



Ornamentglas für Lichtausschnitttüren



CHINCHILLA WEISS



FLOAT KLAR



FLOAT SATINIERT




GOTHIK WEISS




KATHEDRAL WEISS



LIGNO



MASTERCARRÉ WEISS



PANNO




PETALI




WOOD1-DA



WOOD1-DQ



WOOD2-DA



WOOD2-DQ



SILVIT 178 WEISS



UADI WEISS



Konstruktionsmerkmale Türblatt

Türblatt: mit Lichtausschnitt
Lichtausschnitt: laut PRÜM- Programm
Glasleiste: laut PRÜM- Programm
Glasdesign TB: siehe Zeichnung

