

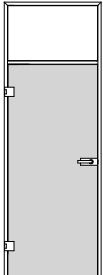
PRÜM Türenhandbuch

Türenhandbuch

Wohnraumtüren » Drehflügeltür Geschosshoch

Oberblende MKMQ » Türblatt Glas » Stahlzarge

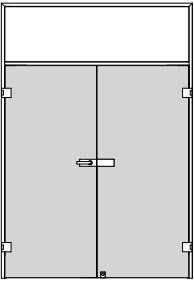




A_DT-GH_OBMMMQ_GG_ST_1FLG.PDF

1-flügelig (Glas)

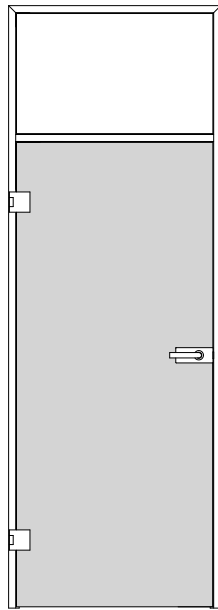
Seite 3



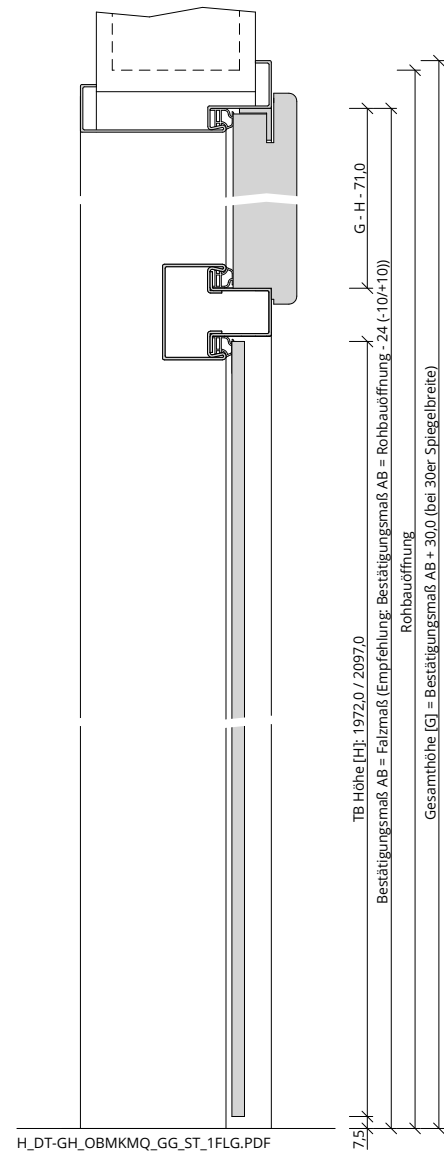
A_DT-GH_OBMMMQ_GG_ST_2FLG.PDF

2-flügelig (Glas)

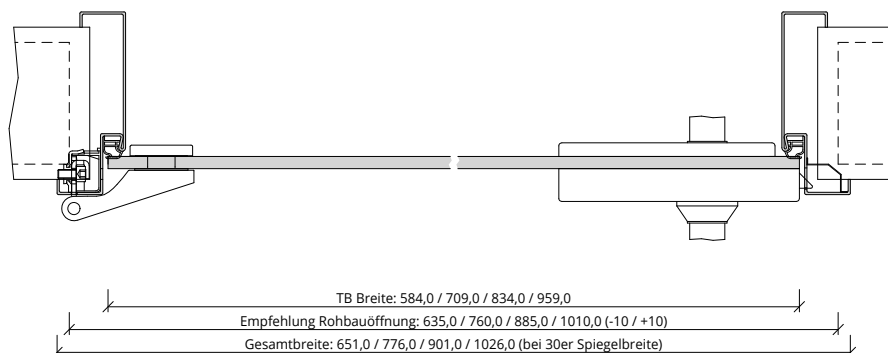
Seite 5



A_DT-GH_OBMKMQ_GG_ST_1FLG.PDF



H_DT-GH_OBMKMQ_GG_ST_1FLG.PDF



Q_DT-GH_OBMKMQ_GG_ST_1FLG.PDF



Klassifizierung

PEFC 85% PEFC ZERTIFIZIERT DINC-PEFC-COC-000620 (je nach Oberfläche)

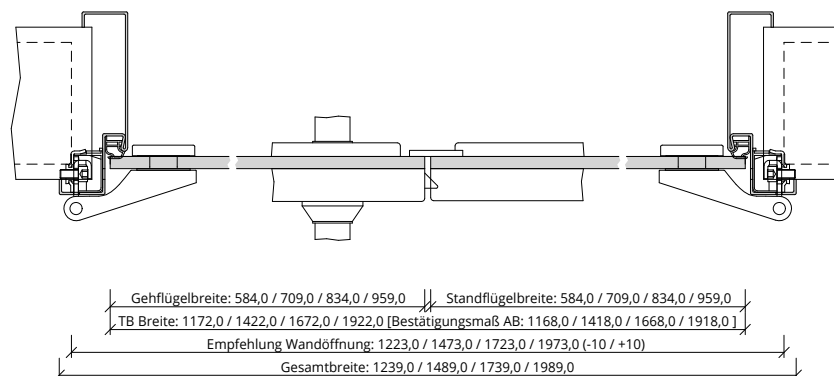
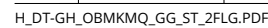
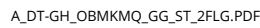
Konstruktionsmerkmale Türblatt

Türblatt	Ganzglastür, 1-flügelig, für Beschläge vorgerichtet, Folienverpackt
TB-Maße stumpf (bxh)	584 - 1209 x 1722 - 2222
Kürzbarkeit	nicht kürzbar
Dicke	8mm
Flächengewicht	ca. 21,0 kg/m²
Falz	stumpf
Kantenprofil	Eckig, polierte Kante
Schloss	[] Ravenna (UV, BB, PZ, WC), [] Quadral (UV, BB, PZ, WC), [] Soft (UV, BB, PZ, WC)
Bänder	passende Bänder im Schlosset enthalten
Drückergarnitur	passender Türdrücker im Schlosset enthalten
Oberblende	Aufbau wie Türblatt, Sonderfalz
Oberflächenart TB	Glas

Konstruktionsmerkmale Zarge

Zarge	Stahlzarge mit Oberblende mit Kämpfer mit Querstück für 1-flügelige Türen
Abmessungen	Gesamthöhe bis 2700 mm
Material	Stahlzarge, Materialstärke 1,5mm
Kämpfer	2-teilig, Materialstärke 1,5mm
Eckverbindung	Eckverbindung verschweißt
Schließblech	Stanzung Stahlzarge
Bandaufnahme	Hinterschweißtasche für Stahlzargen mit Klemmverbindung
Bandrahmenteil	passende Rahmenteile im Schlosset enthalten
Dichtung	eingezogenes akustisches Dichtungsprofil
Profil	[] Umfassungszarge, [] Blockzarge, [] Blockzarge 2-schalig, [] Eckzarge
Wandstärke	[] 80, [] 100, [] 125, [] 145, [] 165, [] 185, [] 205, [] 225, [] 245, [] 270, [] 290, [] 310, [] 330
Oberflächenart Zarge	grundiert





Q_DT-GH_OBMKMQ_GG_ST_2FLG.PDF



Klassifizierung

PEFC 85% PEFC ZERTIFIZIERT DINC-PEFC-COC-000620 (je nach Oberfläche)

Konstruktionsmerkmale Türblatt

Türblatt	Ganzglastür, 2-flügelig, für Beschläge vorgerichtet, Folienverpackt
DTB-Maße stumpf (bxh)	1168 - 1918 x 1972 - 2097
Kürzbarkeit	nicht kürzbar
Dicke	8mm
Flächengewicht	ca. 21,0 kg/m ²
Falz	stumpf, mittig mit Fuge 4mm
Kantenprofil	Eckig, polierte Kante
Schloss	[] Ravenna (UV, BB, PZ, WC), [] Quadral (UV, BB, PZ, WC), [] Soft (UV, BB, PZ, WC)
Schließblech Standflügel	Gegenkasten passend zum Schloss / unten Feststeller, oben Rollenschnäpper
Bänder	passende Bänder im Schlossset enthalten
Drückergarnitur	passender Türdrücker im Schlossset enthalten
Oberblende	Aufbau wie Türblatt, Sonderfalz
Oberflächenart TB	Glas

Konstruktionsmerkmale Zarge

Zarge	Stahlzarge mit Oberblende mit Kämpfer mit Querstück für 2-flügelige Türen
Abmessungen	Gesamthöhe bis 2700 mm
Material	Stahlzarge, Materialstärke 1,5mm
Kämpfer	2-teilig, Materialstärke 1,5mm
Eckverbindung	Eckverbindung verschweißt
Schließblech	ohne Schließblech
Bandaufnahme	Hinterschweißtasche für Stahlzargen mit Klemmverbindung
Bandrahmenteil	passende Rahmenteile im Schlossset enthalten
Dichtung	eingezogenes akustisches Dichtungsprofil
Profil	[] Umfassungszarge, [] Blockzarge, [] Blockzarge 2-schalig, [] Eckzarge
Wandstärke	[] 80, [] 100, [] 125, [] 145, [] 165, [] 185, [] 205, [] 225, [] 245, [] 270, [] 290, [] 310, [] 330
Oberflächenart Zarge	grundiert

