

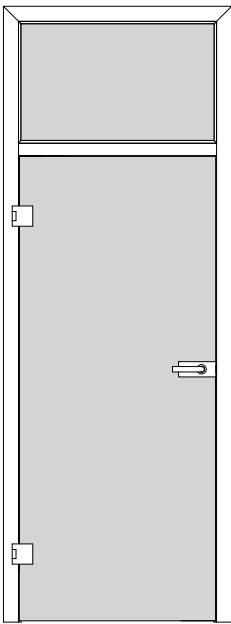
# PRÜM Türenhandbuch

## Türenhandbuch

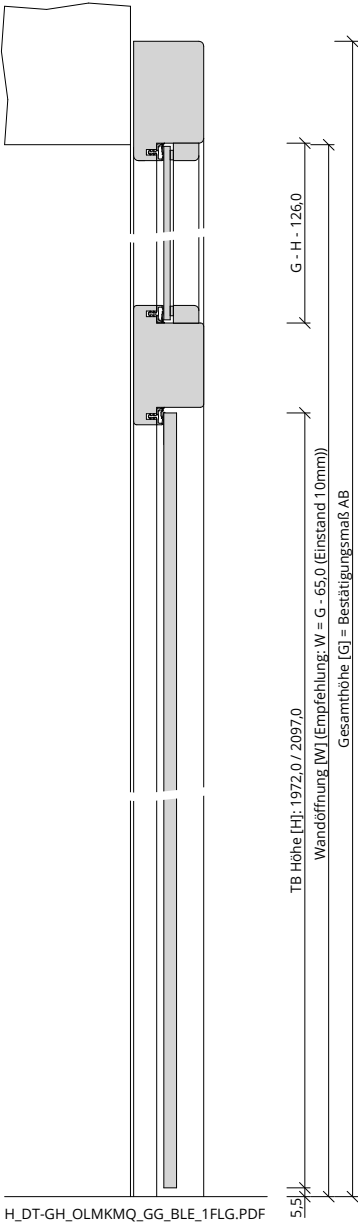
### Wohnraumbtüren » Drehflügeltür Geschosshoch

Oberlicht MKMQ » Türblatt Glas » Blendrahmen » 1-flügelig (Glas)

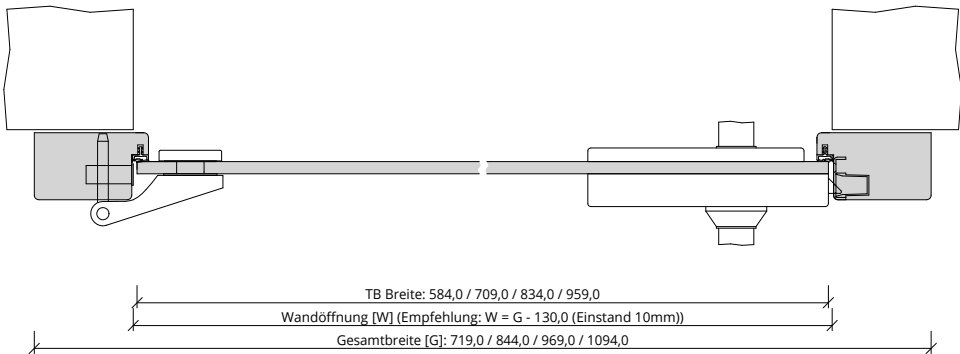




A\_DT-GH\_OLMKMQ\_GG\_BLE\_1FLG.PDF



H\_DT-GH\_OLMKMQ\_GG\_BLE\_1FLG.PDF



Q\_DT-GH\_OLMKMQ\_GG\_BLE\_1FLG.PDF



## Klassifizierung

|      |   |
|------|---|
| PEFC | 85% PEFC ZERTIFIZIERT DINC-PEFC-COC-000620 (je nach Oberfläche) |
| FSC® | FSC® MIX TUVDC-COC-100620 (massive Blendrahmen und Kämpfer)     |

## Konstruktionsmerkmale Türblatt

|                                    |   |
|------------------------------------|---|
| Türblatt                           | Ganzglastür, 1-flügelig, für Beschläge vorbereitet, Folienverpackt                    |
| TB-Maße stumpf (bxh)               | 584 - 1209 x 1722 - 2222  |
| Kürzbarkeit                        | nicht kürzbar   |
| Dicke                              | 8mm   |
| Flächengewicht                     | ca. 21,0 kg/m²  |
| Falz                               | stumpf  |
| Kantenprofil                       | Eckig, polierte Kante   |
| Schloss                            | [ ] Ravenna (UV, BB, PZ, WC), [ ] Quadral (UV, BB, PZ, WC), [ ] Soft (UV, BB, PZ, WC) |
| Bänder                             | passende Bänder im Schlossset enthalten   |
| Drückergarnitur                    | passender Türdrücker im Schlossset enthalten  |
| Oberflächenart TB                  | Glas  |
| Oberfläche TB lt. Produktsortiment | _____   |
| Türtyp lt. Produktsortiment        | _____   |
| Abmessungen (bxh)                  | ---- x ----   |

## Konstruktionsmerkmale Zarge

|                                       |   |
|---------------------------------------|---|
| Zarge                                 | Blendrahmen mit Oberlicht mit Kämpfer mit Querstück für 1-flügelige Türen   |
| Abmessungen                           | Gesamthöhe bis 2700 mm  |
| Oberlicht                             | mit passenden Glashalteleisten  |
| Glas Zarge                            | [ ] ohne Glas, [ ] Sicherheitsglas ESG 4mm, [ ] alternativ mit Blende aus Spanplatte 12mm (Oberfläche wie Türblatt) |
| Glasdesign Zarge                      | [ ] ESG klar, [ ] Ornamentgläser, [ ] Designgläser  |
| Material                              | Blendrahmen aus Massivholz / MDF, Querschnitt 75 x 44   |
| Kämpfer                               | Kämpfer aus Massivholz, Querschnitt 44 x 75   |
| Eckverbindung                         | Eckverbindung auf Gehrung   |
| Schließblech                          | Flachschließblech kurz  |
| Bandaufnahme                          | Klemmblock für Blend- und Blockrahmen   |
| Bandrahmenteil                        | passende Rahmentteile im Schlossset enthalten   |
| Dichtung                              | eingezogenes akustisches Dichtungsprofil  |
| Kantenform                            | Rund RU   |
| Wandstärke                            | Empfehlung: >=80mm  |
| Oberflächenart Zarge                  | [ ] CPL, [ ] Massiv, [ ] Weißlack   |
| Oberfläche Zarge lt. Produktsortiment | _____   |
| Abmessungen (bxhxWS)                  | ---- x ---- x ----  |

