

# PRÜM Türenhandbuch

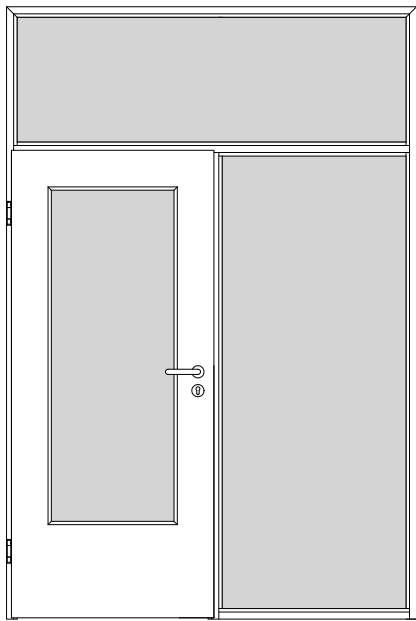
## Türenhandbuch

### Wohnraumtüren » Drehflügeltür Windfang

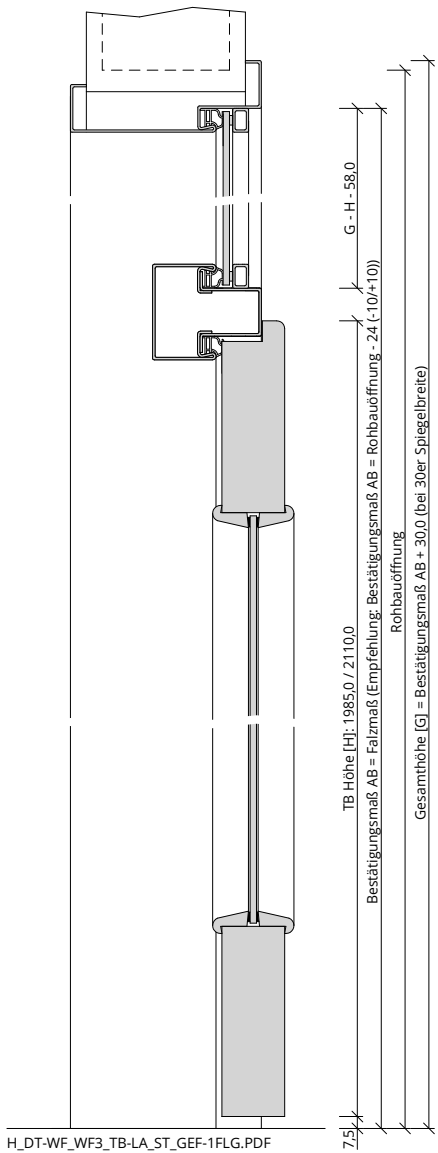
Windfang WF3 » Türblatt Holz (mit LA) » Stahlzarge » gefälzt / 1-flügelig



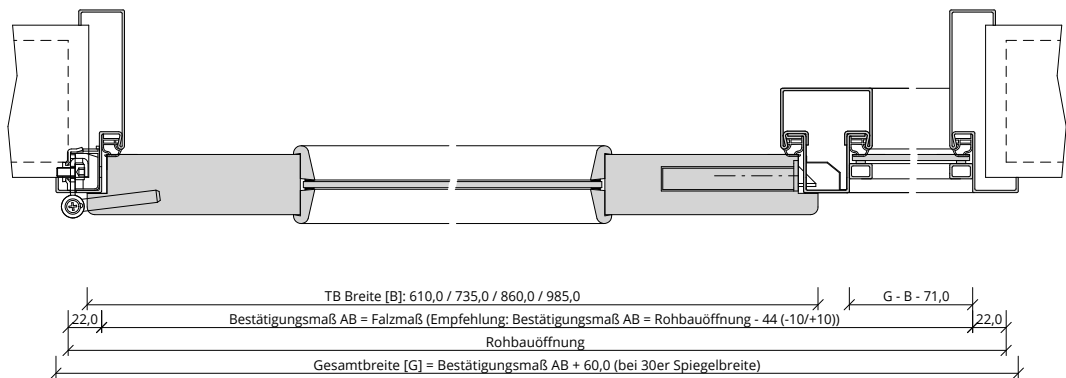
Türenhandbuch » Wohnraumtüren » Drehflügeltür Windfang » Windfang WF3  
» Türblatt Holz (mit LA) » Stahlzarge » gefälzt / 1-flügelig



A\_DT-WF\_WF3\_TB-LA\_ST\_GEF-1FLG.PDF



H\_DT-WF\_WF3\_TB-LA\_ST\_GEF-1FLG.PDF



Q\_DT-WF\_WF3\_TB-LA\_ST\_GEF-1FLG.pdf



## Klassifizierung

Klimaklasse	KL1 (Prüfklima a nach DIN EN 1121)
Beanspruchungsgruppe	Klasse M
PEFC	85% PEFC ZERTIFIZIERT DINC-PEFC-COC-000620 (je nach Oberfläche)

## Konstruktionsmerkmale Türblatt

Türblatt	Innentür nach DIN 68706 (mit LA), 1-flügelig, einhängfertig nach DIN 18101, Kartonverpackt
TB-Maße gefälzt (bxh)	610 - 1235 x 1735 - 2235
Kürzbarkeit	[ ] 50mm, [ ] mit Bodendichtung 20mm
Dicke	ca.39,5mm
Flächengewicht	ca. 18,5 kg/m² (je nach Variante und Lichtausschnitt)
Innenlage	Vollspanplatte VS
Rahmen	MDF- Rahmen, VS/RS unten 2-fach, Wabe unten 1-fach
Absperrung	[ ] Spanplatte, [ ] HDF- Platte
Falz	gefälzt (3-seitig 13x25,5) nach DIN 18101
Kantenprofil	[ ] Eckig EC, [ ] Rund RP/RPKR, [ ] Premiumkante PK2
Falzkanten	mit Kantenbeschichtung
Schloss	[ ] BB-Schloss, [ ] WC-Schloss, [ ] PZ-Schloss
Bänder	2-teiliges Einbohrband, vernickelt
Lichtausschnitt	Typ: DIN-LA
Leiste	[ ] Leiste Typ GSR (lose beigelegt), [ ] Leiste Typ GSR (fest verglast)
Glas TB	Sicherheitsglas ESG 4mm
Glasdesign TB	[ ] ESG klar, [ ] Ornamentgläser, [ ] Designgläser
Oberflächenart TB	[ ] CPL, [ ] G-TEC®, [ ] Lack, [ ] Schichtstoff, [ ] Linoleum (kein FSC/PEFC)

## Konstruktionsmerkmale Zarge

Zarge	Stahlzarge mit 1 Seitenteil und Oberlicht, mit passenden Glashalteleisten für 1-flügelige Türen
Abmessungen	Gesamtgröße bis 2700 x 2700
Windfang	mit 1 Seitenteil und Oberlicht, mit passenden Glashalteleisten
Glas Zarge	[ ] ohne Glas, [ ] Sicherheitsglas ESG 4mm
Glasdesign Zarge	[ ] ESG klar, [ ] Ornamentgläser, [ ] Designgläser
Material	Stahlzarge, Materialstärke 1,5mm
Kämpfer	2-teilig, Materialstärke 1,5mm
Eckverbindung	Eckverbindung verschweißt
Schließblech	Stanzung Stahlzarge
Bandaufnahme	Hinterschweißtasche für Stahlzargen mit Klemmverbindung
Bandrahmenteil	Rahmenteil für 2-teilige Bänder an Stahlzargen, vernickelt
Dichtung	eingezogenes akustisches Dichtungsprofil
Profil	[ ] Umfassungszarge, [ ] Blockzarge, [ ] Blockzarge 2-schalig, [ ] Eckzarge
Wandstärke	[ ] 80, [ ] 100, [ ] 125, [ ] 145, [ ] 165, [ ] 185, [ ] 205, [ ] 225, [ ] 245, [ ] 270, [ ] 290, [ ] 310, [ ] 330
Oberflächenart Zarge	grundiert

