

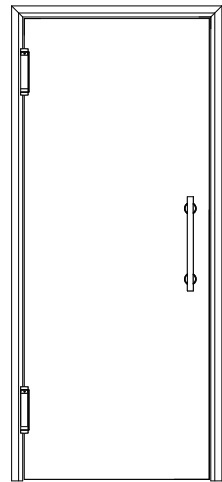
PRÜM Türenhandbuch

Türenhandbuch

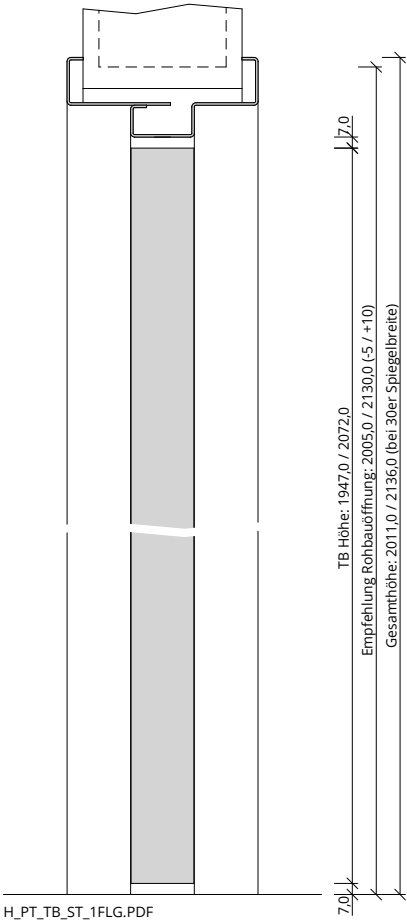
Wohnraumtüren » Pendeltüren

sturzhoch » Türblatt Holz » Stahlzarge » 1-flügelig (Pendel)

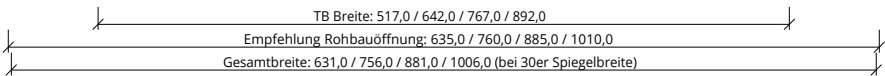
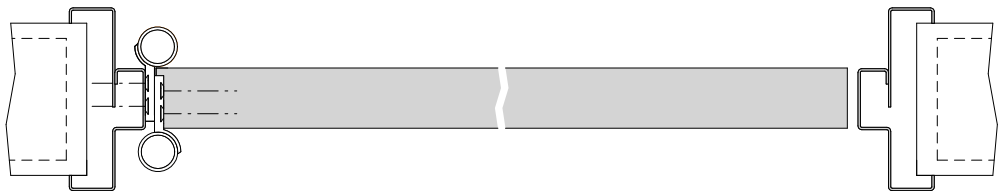




A_PT_TB_ST_1FLG.PDF



H_PT_TB_ST_1FLG.PDF



Q_PT_TB_ST_1FLG.PDF



Klassifizierung

Klimaklasse	KL1 (Prüfklima a nach DIN EN 1121)
PEFC	85% PEFC ZERTIFIZIERT DINC-PEFC-COC-000620 (je nach Oberfläche)

Konstruktionsmerkmale Türblatt

Türblatt	Pendeltür Holz, 1-flügelig, Kartonverpackt
TB-Maße stumpf (bxh)	517 - 892 x (siehe Zeichnung)
Kürzbarkeit	50mm
Dicke	ca.39,5mm
Flächengewicht	[] VS ca. 21,5 kg/m², [] RS ca. 16,0 kg/m²
Innenlage	[] Vollspanplatte VS, [] Röhrenspanplatte RS
Rahmen	MDF- Rahmen, unten 2-fach
Absperrung	[] Spanplatte, [] HDF- Platte
Falz	stumpf
Kantenprofil	[] Eckig EC, [] Premiumkante PK2
Falzkanten	mit Kantenbeschichtung
Schloss	ohne
Bänder	Pendeltürbänder (Holz)
Drückergarnitur	[] ohne, [] Stangengriff (Alu, Edelstahl / Länge 400, 800, 1200)
Oberflächenart TB	[] CPL, [] Lack, [] Schichtstoff
Oberfläche TB lt. Produktsortiment	_____
Türtyp lt. Produktsortiment	_____
Abmessungen (bxh)	_____ x _____

Konstruktionsmerkmale Zarge

Zarge	Pendeltür- Stahlzarge sturzhoch für 1-flügelige Türen
Material	Stahlzarge, Materialstärke 1,5mm
Eckverbindung	Eckverbindung verschweißt
Schließblech	ohne Schließblech
Profil	[] Umfassungszarge, [] Blockzarge, [] Blockzarge 2-schalig, [] Eckzarge
Wandstärke	[] 80, [] 100, [] 125, [] 145, [] 165, [] 185, [] 205, [] 225, [] 245, [] 270, [] 290, [] 310, [] 330
Oberflächenart Zarge	grundiert
Abmessungen (bxhxWS)	_____ x _____ x _____

