

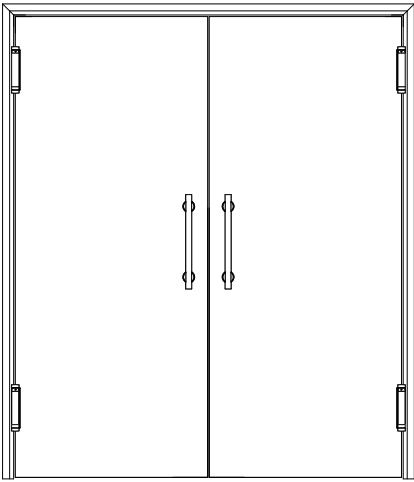
# PRÜM Türenhandbuch

## Türenhandbuch

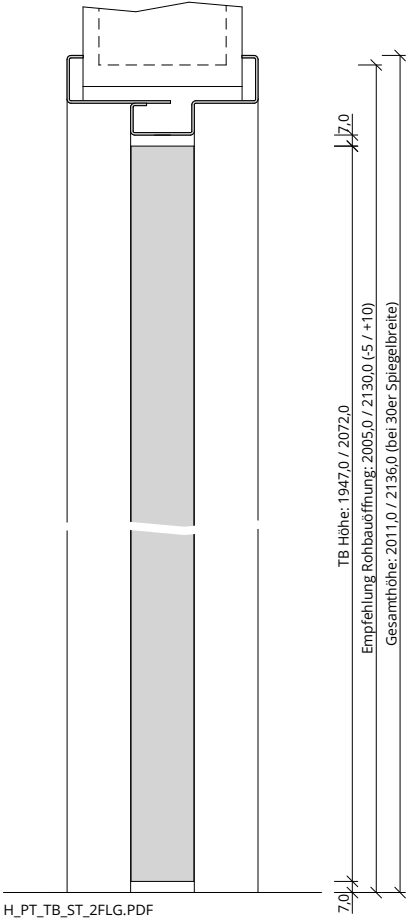
### Wohnraumtüren » Pendeltüren

sturzhoch » Türblatt Holz » Stahlzarge » 2-flügelig (Pendel)

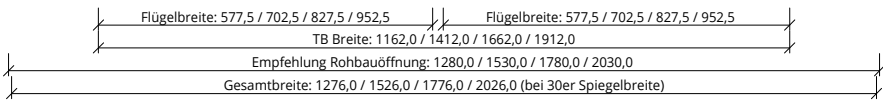
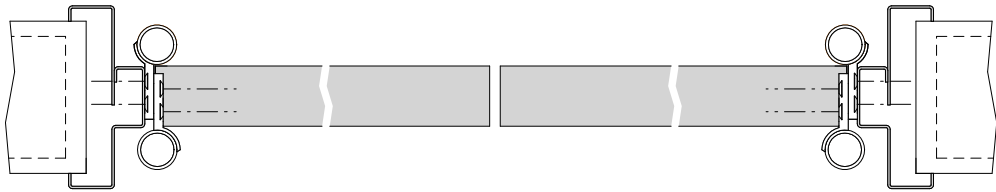




A\_PT\_TB\_ST\_2FLG.PDF



H\_PT\_TB\_ST\_2FLG.PDF



Q\_PT\_TB\_ST\_2FLG.PDF



## Klassifizierung

Klimaklasse	KL1 (Prüfklima a nach DIN EN 1121)
PEFC	85% PEFC ZERTIFIZIERT DINC-PEFC-COC-000620 (je nach Oberfläche)

## Konstruktionsmerkmale Türblatt

Türblatt	Pendeltür Holz, 2-flügelig, Kartonverpackt
DTB-Maße stumpf (bxh)	1162 - 1912 x (siehe Zeichnung)
Kürzbarkeit	50mm
Dicke	ca.39,5mm
Flächengewicht	[ ] VS ca. 21,5 kg/m², [ ] RS ca. 16,0 kg/m²
Innenlage	[ ] Vollspanplatte VS, [ ] Röhrenspanplatte RS
Rahmen	MDF- Rahmen, unten 2-fach
Absperrung	[ ] Spanplatte, [ ] HDF- Platte
Falz	stumpf, mittig mit Gegenfalz
Kantenprofil	[ ] Eckig EC, [ ] Premiumkante PK2
Falzkanten	mit Kantenbeschichtung
Schloss	ohne
Schließblech Standflügel	Standard- Schließblech silber
Bänder	Pendeltürbänder (Holz)
Drückergarnitur	[ ] ohne, [ ] Stangengriff (Alu, Edelstahl / Länge 400, 800, 1200)
Oberflächenart TB	[ ] CPL, [ ] Lack, [ ] Schichtstoff
Oberfläche TB lt. Produktsortiment	_____
Türtyp lt. Produktsortiment	_____
Abmessungen (bxh)	_____ x _____

## Konstruktionsmerkmale Zarge

Zarge	Pendeltür- Stahlzarge sturzhoch für 2-flügelige Türen
Material	Stahlzarge, Materialstärke 1,5mm
Eckverbindung	Eckverbindung verschweißt
Schließblech	ohne Schließblech
Profil	[ ] Umfassungszarge, [ ] Blockzarge, [ ] Blockzarge 2-schalig, [ ] Eckzarge
Wandstärke	[ ] 80, [ ] 100, [ ] 125, [ ] 145, [ ] 165, [ ] 185, [ ] 205, [ ] 225, [ ] 245, [ ] 270, [ ] 290, [ ] 310, [ ] 330
Oberflächenart Zarge	gründiert
Abmessungen (bxhxWS)	_____ x _____ x _____

