


PRÜM Türenhandbuch

Türenhandbuch


Wohnraumtüren » Pendeltüren

sturzhoch » Türblatt Glas » Türfutter » 2-flügelig (Glas)






A_PT_GG_FU_2FLG.pdf



H_PT_GG_FU_2FLG.pdf



Q_PT_GG_FU_2FLG.pdf



Klassifizierung

PEFC 85% PEFC ZERTIFIZIERT DINC-PEFC-COC-000620 (je nach Oberfläche)

Konstruktionsmerkmale Türblatt

| | |
|-----------------------|--|
| Türblatt | Pendeltür Glas, 2-flügelig, für Beschläge vorgerichtet, Folienverpackt |
| DTB-Maße stumpf (bxh) | siehe Zeichnung |
| Kürzbarkeit | nicht kürzbar |
| Dicke | 8mm |
| Flächengewicht | ca. 21,0 kg/m² |
| Falz | stumpf, mittig mit Fuge 8mm |
| Kantenprofil | Eckig, polierte Kante |
| Schloss | ohne |
| Bänder | Band 6856 (45kg/Paar) / Band 6857 (100kg/Paar) |
| Drückergarnitur | [] ohne, [] Stangengriff (Alu, Edelstahl / Länge 400, 800, 1200) |
| Oberflächenart TB | Glas |

Konstruktionsmerkmale Zarge

| | |
|--------------------------------|--|
| Zarge | Pendeltür- Türfutter sturzhoch für 2-flügelige Türen |
| Material | Futterteile aus 22mm, Bekleidung aus 12mm Spanplatte |
| Eckverbindung | Eckverbindung auf Gehrung |
| Verstellbereich Zierbekleidung | Wandstärke >80mm mit Wandstärkenausgleich 2 x -5mm / 2 x +15mm |
| Schließblech | ohne Schließblech |
| Kantenform | [] Rund RU, [] Eckig EC, [] Profil PR, [] Softline SLF, [] Kleine Rundkante RFKR, [] Hohlkehle HK65/22 |
| Wandstärke | [] 80, [] 100, [] 125, [] 145, [] 165, [] 185, [] 205, [] 225, [] 245, [] 270, [] 290, [] 310, [] 330 |
| Oberflächenart Zarge | [] CPL, [] G-TEC®, [] Weißlack, [] Schichtstoff |

