

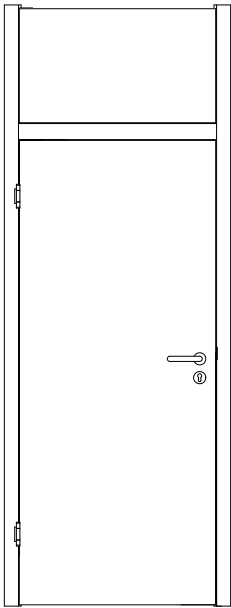
PRÜM Türenhandbuch

Türenhandbuch

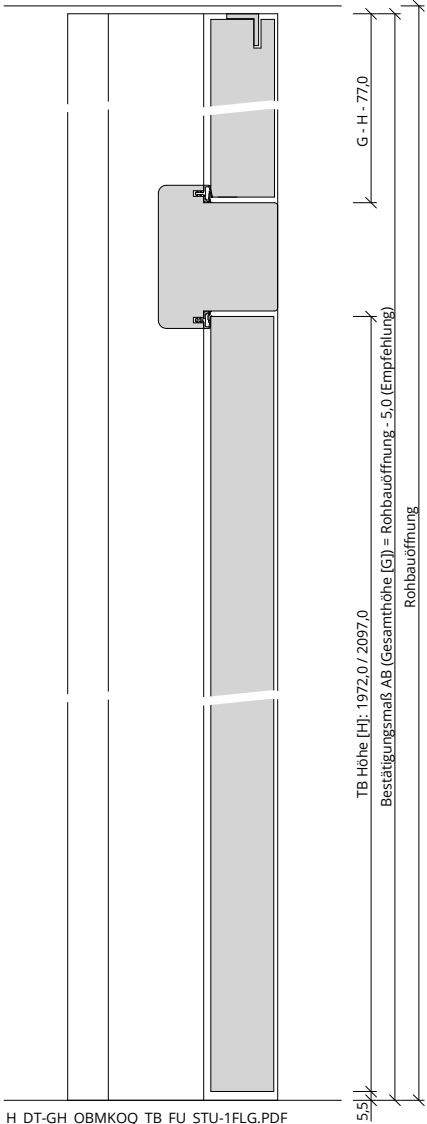
Wohnraumtüren » Drehflügeltür Geschosshoch

Oberblende MKOQ » Türblatt Holz » Türfutter » stumpf / 1-flügelig

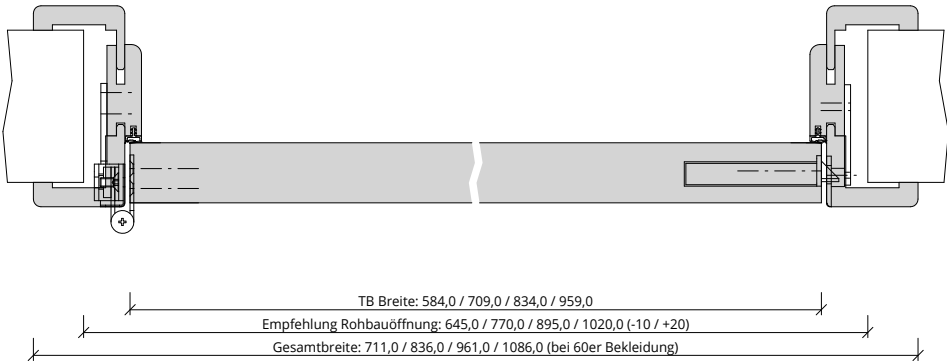




A_DT-GH_OBMKOQ_TB_FU_STU-1FLG.PDF



H_DT-GH_OBMKOQ_TB_FU_STU-1FLG.PDF



Q_DT-GH_OBMKOQ_TB_FU_STU-1FLG.PDF



Klassifizierung

| | |
|----------------------|---|
| Klimaklasse | KL1 (Prüfklima a nach DIN EN 1121) |
| Beanspruchungsgruppe | Klasse M (VS+RS) / Klasse N (Wabe) |
| PEFC | 85% PEFC ZERTIFIZIERT DINC-PEFC-COC-000620 (je nach Oberfläche) |

Konstruktionsmerkmale Türblatt

| | |
|------------------------------------|--|
| Türblatt | Innentür nach DIN 68706, 1-flügelig, einhängfertig nach DIN 18101, Kartonverpackt |
| TB-Maße stumpf (bxh) | 584 - 1209 x 1722 - 2222 |
| Kürzbarkeit | [] VS 50mm, [] RS 50mm, [] Wabe 20mm, [] mit Bodendichtung 20mm |
| Dicke | ca.39,5mm |
| Flächengewicht | [] VS ca. 21,5 kg/m², [] RS ca. 16,0 kg/m², [] Wabe ca. 12,0 kg/m² |
| Innenlage | [] Vollspanplatte VS, [] Röhrenspanplatte RS, [] Wabe |
| Rahmen | MDF- Rahmen, VS/RS unten 2-fach, Wabe unten 1-fach |
| Absperrung | [] Spanplatte, [] HDF- Platte |
| Falz | stumpf |
| Kantenprofil | [] Stumpf EC, [] Stumpf Premiumkante PK2 (Oberblende 3-seitig PK2, Unterkante Dünnkante) |
| Falzkanten | mit Kantenbeschichtung |
| Schloss | [] BB-Schloss, [] WC-Schloss, [] PZ-Schloss, [] Magnetschloss (BB, WC, PZ) |
| Bänder | 3-teiliges Anschraubband, vernickelt |
| Oberblende | Aufbau wie Türblatt, Sonderfalz |
| Oberflächenart TB | [] CPL, [] Lack, [] Schichtstoff |
| Oberfläche TB lt. Produktsortiment | _____ |
| Türtyp lt. Produktsortiment | _____ |
| Abmessungen (bxh) | ---- x ---- |

Konstruktionsmerkmale Zarge

| | |
|---------------------------------------|--|
| Zarge | Türfutter mit Oberblende mit Kämpfer ohne Querstück für 1-flügelige Türen |
| Abmessungen | Gesamthöhe bis 2700 mm |
| Material | Futterteile aus 22mm, Bekleidung aus 12mm Spanplatte |
| Kämpfer | Standard, Querschnitt 90 x 75 |
| Eckverbindung | Eckverbindung auf Gehrung |
| Verstellbereich Zierbekleidung | Wandstärke =100mm: +15/-5mm / Wandstärke >100mm: +10/-10mm |
| Schließblech | Standard für stumpfe Türen |
| Bandaufnahme | Aufnahmeelement mit Abdeckwinkel, 3D- Verstellung |
| Dichtung | eingezogenes akustisches Dichtungsprofil |
| Kantenform | [] Rund RU, [] Eckig EC, [] Kleine Rundkante RFKR, [] Primo |
| Wandstärke | [] 100, [] 125, [] 145, [] 165, [] 185, [] 205, [] 225, [] 245, [] 270, [] 290, [] 310, [] 330 |
| Oberflächenart Zarge | [] CPL, [] Weißlack |
| Oberfläche Zarge lt. Produktsortiment | _____ |
| Abmessungen (bxh x WS) | ---- x ---- x ---- |

