

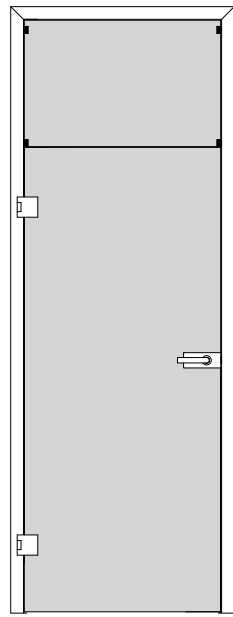
# PRÜM Türenhandbuch

## Türenhandbuch

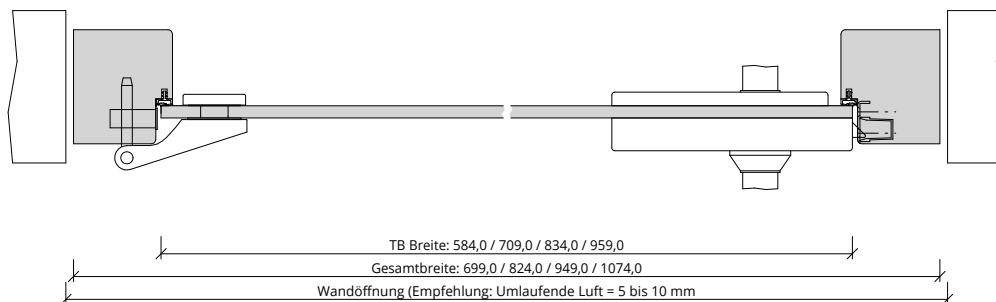

### Wohnraumbtüren » Drehflügeltür Geschosshoch

Oberblende OKMQ » Türblatt Glas » Blockrahmen » 1-flügelig (Glas)





A\_DT-GH\_OBOKMQ\_GG\_BLO\_1FLG.PDF



Q\_DT-GH\_OBOKMQ\_GG\_BLO\_1FLG.PDF



**Klassifizierung**

PEFC	85% PEFC ZERTIFIZIERT DINC-PEFC-COC-000620 (je nach Oberfläche)
FSC®	FSC® MIX TUVDC-COC-100620 (massive Blockrahmen)

**Konstruktionsmerkmale Türblatt**

Türblatt	Ganzglastür, 1-flügelig, für Beschläge vorbereitet, Folienverpackt
TB-Maße stumpf (bxh)	584 - 1209 x 1722 - 2222
Kürzbarkeit	nicht kürzbar
Dicke	8mm
Flächengewicht	ca. 21,0 kg/m²
Falz	stumpf
Kantenprofil	Eckig, polierte Kante
Schloss	[ ] Ravenna (UV, BB, PZ, WC), [ ] Quadral (UV, BB, PZ, WC), [ ] Soft (UV, BB, PZ, WC)
Bänder	passende Bänder im Schlossset enthalten
Drückergarnitur	passender Türdrücker im Schlossset enthalten
Oberblende	Glas mit Oberblendenhalter
Oberflächenart TB	Glas
Oberfläche TB lt. Produktsortiment	_____
Türtyp lt. Produktsortiment	_____
Abmessungen (bxh)	_____ x _____

**Konstruktionsmerkmale Zarge**

Zarge	Blockrahmen mit Oberblende mit Kämpfer mit Querstück für 1-flügelige Türen
Abmessungen	Gesamthöhe bis 2700 mm
Material	Blockrahmen aus Massivholz / MDF, Querschnitt 44 x 75
Eckverbindung	Eckverbindung auf Gehrung
Schließblech	Flachschließblech kurz
Bandaufnahme	Klemmblock für Blend- und Blockrahmen
Bandrahmenteil	passende Rahmentile im Schlossset enthalten
Dichtung	eingezogenes akustisches Dichtungsprofil
Kantenform	Rund RU
Wandstärke	Empfehlung: >=80mm
Oberflächenart Zarge	[ ] CPL, [ ] Massiv, [ ] Weißlack
Oberfläche Zarge lt. Produktsortiment	_____
Abmessungen (bxhxWS)	_____ x _____ x _____

